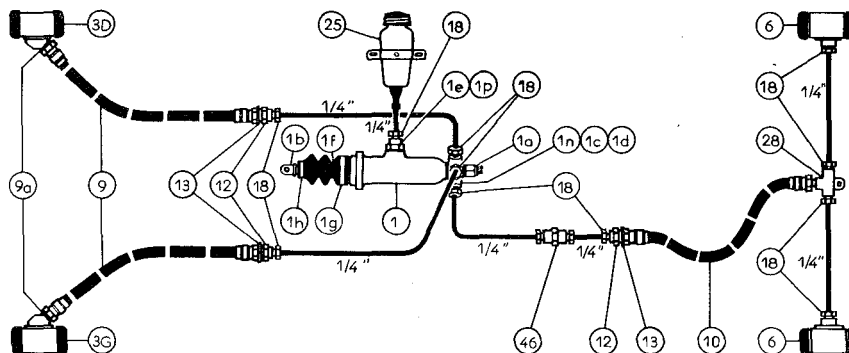


A partir du 25 Avril 1956

# SIMCA 9 "ARONDE" 7 CV

UTILITAIRE

## LOCKHEED



REP	DÉSIGNATIONS	RÉFÉRENCES	REP	DÉSIGNATIONS	RÉFÉRENCES
1	<b>MAITRE-CYLINDRE Ø 1"</b> <b>M/C. sans raccord</b> Comprenant : 1 Piston complet 1 Coupelle secondaire 1 Coupelle primaire 1 Ressort complet 1 Soupape complète 1 Rondelle de butée 1 Jonc d'arrêt	<b>TYPE M1</b> <b>611008</b>  ★514169 372034 + ★371000 + ★512005 ★516009 + 426009 ★424056		<b>Boîte accessoires C/R. AV</b> Comprenant : 2 Vis de fixation 2 Rondelles Blocfor 1 Joint cuivre <b>Nécessaire normal C/R. AV</b> Comprenant : 2 Capuchons 2 Pistons 2 Coupelles 1 Ressort	<b>582128</b>  221601 226301 358012  ★554026
1a	1 Indicateur de freinage	681012		<b>Nécessaire simplifié C/R. AV</b> Comprenant : 2 Capuchons 2 Coupelles	<b>553010 +</b>
1b	1 Tige de poussée	321009		<b>CYLINDRE DE ROUES AR Ø 1"</b> 2 C/R. sans raccord	<b>TYPE R1</b> <b>621092</b>
1c	1 Joint cuivre	358001	6	Comprenant chacun : 2 Capuchons 2 Pistons 2 Coupelles 1 Ressort 1 Vis de purge	★376009 + ★325010 ★373001 + ★322004 513003
1d	1 Joint cuivre	358000		<b>Boîte accessoires C/R AR</b> Comprenant : 2 Vis de fixation 2 Rondelles Blocfor <b>Nécessaire normal C/R. AR</b> Comprenant : 2 Capuchons 2 Pistons 2 Coupelles 1 Ressort	<b>582028</b>  221601 226301  ★554016
1e	1 Raccord droit	518006		<b>Nécessaire simplifié C/R. AR</b> Comprenant : 2 Capuchons 2 Coupelles	<b>553015 +</b>
1f	1 Soufflet	★376003		<b>PIECES DIVERSES DE FREINAGE</b>	
1g	1 Grand collier	424001	9	2 Flexibles AV	524302
1h	1 Petit collier	424000	9a	2 Joints sur flexibles AV	358012
1n	1 Raccord orientable, 3 voies	353004	10	1 Flexible AR	524401
1p	1 Joint cuivre	358013	12	3 Ecrous de flexible	421047
	<b>Nécessaire normal M/C.</b> Comprenant : 1 Piston complet 1 Coupelle primaire 1 Ressort complet 1 Soupape complète 1 Jonc d'arrêt 1 Soufflet	<b>★552009</b>	13	3 Rondelles Grower	222014
	<b>Nécessaire simplifié M/C.</b> Comprenant : 1 Coupelle secondaire 1 Coupelle primaire 1 Soupape complète	<b>551206 +</b>	18	11 Raccords pour tube 1/4"	327031
	<b>CYLINDRE DE ROUES AV Ø 1" 1/8</b> 3 (D) 1 C/R. sans raccord 3 (G) 1 C/R. sans raccord Comprenant chacun : 2 Capuchons 2 Pistons 2 Coupelles 1 Ressort 1 Vis de purge	<b>TYPE R1</b> <b>621030</b> <b>621031</b>  ★376009 + ★325012 ★373003 + ★322002 513003	28	1 Raccord de pont	518022
			46	1 Raccord de jonction	518019 (a)
			25	<b>RESERVOIR COMPLET</b>	<b>519028</b>

FEUILLES GENERALES D'EQUIPEMENTS N° 66

a) sur châssis-cabine seulement

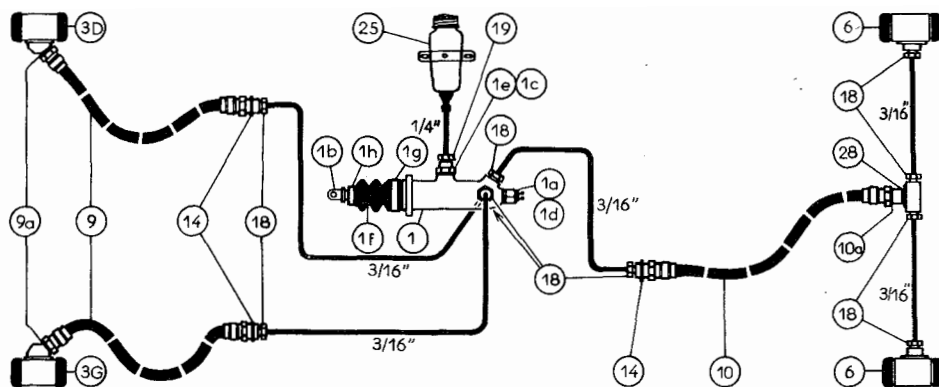
VOIR AU VERSO

Sl. 12-64

A partir du 28 Novembre 1957

# SIMCA 9 "ARONDE" 7 CV

(Suite)



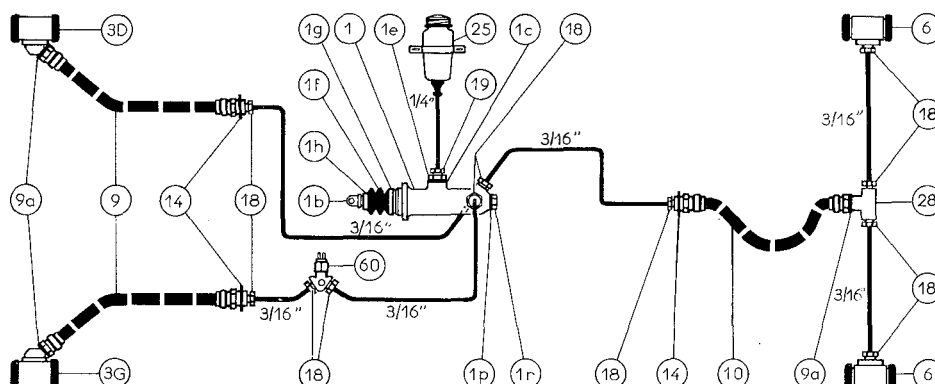
UTILITAIRE

LOCKHEED

REP	DÉSIGNATIONS	RÉFÉRENCES	REP	DÉSIGNATIONS	RÉFÉRENCES
1	<b>MAITRE-CYLINDRE Ø 1"</b> M/C. sans raccord Comprenant : 1 Piston complet 1 Coupelle secondaire 1 Coupelle primaire 1 Ressort complet 1 Soupape complète 1 Rondelle de butée 1 Jonc d'arrêt	<b>TYPE M1</b> <b>611009</b> *514169 372034 + *371000 + *512079 *516009 + 426009 *424056		<b>Nécessaire normal C/R. AV</b> Comprenant : 2 Capuchons 2 Pistons 2 Coupelles 1 Ressort	<b>*554026</b>
	<b>Boîte accessoires M/C.</b> Comprenant : 1a 1 Indicateur de freinage 1b 1 Tige de poussée 1c 1 Joint cuivre 1d 1 Joint cuivre 1e 1 Raccord droit 1f 1 Soufflet 1g 1 Grand collier 1h 1 Petit collier	<b>581484</b> 681014 321009 358013 358012 518006 *376003 424001 424000		<b>Nécessaire simplifié C/R. AV</b> Comprenant : 2 Capuchons 2 Coupelles	<b>553010 +</b>
	<b>Nécessaire normal M/C</b> Comprenant : 1 Piston complet 1 Coupelle primaire 1 Ressort complet 1 Soupape complète 1 Jonc d'arrêt 1 Soufflet	<b>*552009</b>	6	<b>CYLINDRE DE ROUES AR Ø 1"</b> 2 C/R. sans raccord Comprenant chacun : 2 Capuchons 2 Pistons 2 Coupelles 1 Ressort 1 Vis de purge	<b>TYPE R1</b> <b>621050</b> *376009 + *325010 *373001 + *322561 513025
	<b>Nécessaire simplifié M/C.</b> Comprenant : 1 Coupelle secondaire 1 Coupelle primaire 1 Soupape complète	<b>551206 +</b>		<b>Boîte accessoires C/R. AR</b> Comprenant : 2 Vis de fixation 2 Rondelles Blocfor	<b>582028</b> 221601 226301
3	<b>CYLINDRE DE ROUES AV 1" 1/8</b> (D) 1 C/R. sans raccord (G) 1 C/R. sans raccord Comprenant chacun : 2 Capuchons 2 Pistons 2 Coupelles 1 Ressort 1 Vis de purge	<b>TYPE R1</b> <b>621048</b> <b>621049</b> *376009 + *325012 *373003 + *322562 513025		<b>Nécessaire normal C/R AR</b> Comprenant : 2 Capuchons 2 Pistons 2 Coupelles 1 Ressort	<b>*554016</b>
	<b>Boîte accessoires C/R. AV</b> Comprenant : 2 Vis de fixation 2 Rondelles Blocfor 1 Joint cuivre	<b>582127</b> 221601 226301 358024	9 9a 10 10a 14 18 19 28	<b>Nécessaire simplifié C/R AR</b> Comprenant : 2 Capuchons 2 Coupelles  <b>PIECES DIVERSES DE FREINAGE</b> 2 Flexibles AV 2 Joints cuivre sur flexibles AV 1 Flexible AR 1 Joint cuivre sur flexible AR 3 Cavaliers 10 Raccords pour tube 3/16" 1 Raccord pour tube 1/4" 1 Raccord de pont	<b>553015 +</b>        522800 358024 522800 358024 429055 327030 327031 353095
			25	<b>RESERVOIR COMPLET</b>	<b>519028</b>

# SIMCA ARONDE UTILITAIRE 500 kg

## COMMANDE DE FREINAGE



REP	DESIGNATIONS	REFERENCES	REP	DESIGNATIONS	REFERENCES
1	<b>MAITRE-CYLINDRE Ø 1"</b> M/C sans raccord	<b>611009</b>		<b>Nécessaire simplifié M/C</b>	<b>551206 +</b>
	Comprenant :			Comprenant :	
	1 Piston complet	★514169		1 Coupelle secondaire	
	1 Coupelle secondaire	372034 +		1 Coupelle primaire	
	1 Coupelle primaire	★371000 +		1 Soupape complète	
	1 Ressort complet	★512079			
	1 Soupape complète	★516009 +		<b>CYLINDRES DE ROUES AV Ø 1" 1/8</b>	
	1 Rondelle de butée	426009	3	(D) 1 C/R sans raccord	<b>621048</b>
	1 Jonc d'arrêt	★424056	3	(G) 1 C/R sans raccord	<b>621049</b>
	<b>Boîte accessoires M/C</b>	<b>581550</b>		Comprenant chacun :	
	Comprenant :			2 Capuchons	★376009 +
1 b	1 Tige de poussée	321009		2 Pistons	★325012
1 c	1 Joint cuivre	358012		2 Coupelles	★373003 +
1 e	1 Raccord droit	518006		1 Ressort	★322562
1 f	1 Soufflet	★376003		1 Vis de purge	513025
1 g	1 Grand collier	424001		<b>Boîte accessoires C/R AV</b>	<b>582028</b>
1 h	1 Petit collier	424000		Comprenant :	
1 p	1 Joint cuivre	358013		2 Vis de fixation	221601
1 r	1 Vis-bouchon	421020		2 Rondelles Blocfor	226301
	<b>Nécessaire normal M/C</b>	<b>★552009</b>		<b>Nécessaire normal C/R AV</b>	<b>★554026</b>
	Comprenant :			Comprenant :	
	1 Piston complet			2 Capuchons	
	1 Coupelle primaire			2 Pistons	
	1 Ressort complet			2 Coupelles	
	1 Soupape complète			1 Ressort	
	1 Jonc d'arrêt				
	1 Soufflet				

**LOCKHEED** - 27, rue Jules-Verne - 93-SAINT-OUEN — Téléphone : 254.67.45 - 606.32.03 - 606.75.50 — Télex : Lockheed Stoen 28510

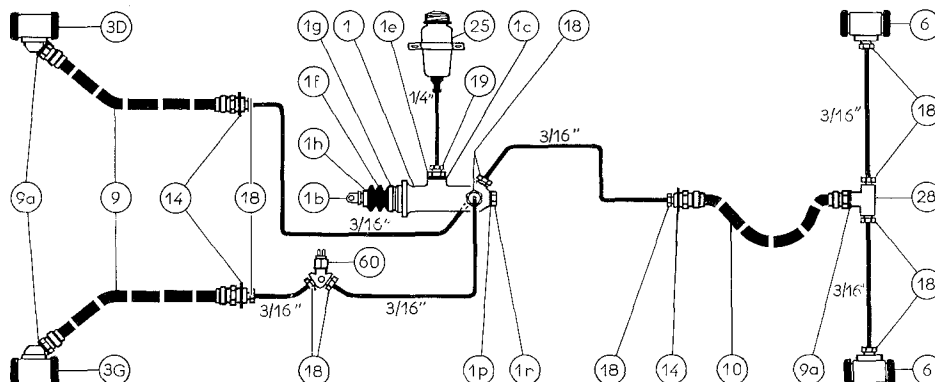
Depuis décembre 1959 à mai 1962  
(fin de série)

# SIMCA ARONDE UTILITAIRE 500 kg

(suite)

## Production LOCKHEED

## COMMANDE DE FREINAGE



REP	DESIGNATIONS	REFERENCES	REP	DESIGNATIONS	REFERENCES
6	<b>Nécessaire simplifié C/R AV</b>	<b>553010 +</b>		<b>Nécessaire normal C/R AR</b>	<b>★554152 (a)</b>
	Comprenant :			Comprenant :	
	2 Capuchons			2 Capuchons	
	2 Coupelles			2 Pistons	
				2 Coupelles	
6	<b>CYLINDRES DE ROUES AR Ø 1"</b>	<b>621050</b>		<b>Nécessaire simplifié C/R AR</b>	<b>553015 +</b>
	2 C/R sans raccord			Comprenant :	
				2 Capuchons	
				2 Coupelles	
	Comprenant chacun :				
	2 Capuchons	★376009 +	9	<b>PIECES DIVERSES FREINAGE</b>	
	2 Pistons	★325010	9 a	2 Flexibles AV	522800
	2 Coupelles	★373001 +	10	3 Joints cuivre sur flexibles	358024
	1 Ressort	★322561	14	1 Flexible AR	522800
	1 Vis de purge	513025	18	3 Cavaliers	429055
			19	12 Vis raccords tube 3/16"	327030
			28	1 Vis raccord tube 1/4"	327031
			—	1 Raccord essieu AR	353095
			60	1 Raccord de jonction	(b)
				1 Indicateur de freinage	681044 (c)
	<b>Boîte accessoires C/R AR</b>	<b>582028</b>			
	Comprenant :		25	<b>RESERVOIR COMPLET</b>	<b>519028 (d)</b>
	2 Vis de fixation	221601		<b>NIVOCODE</b>	<b>682107</b>
	2 Rondelles Blocfor	226301			

(a) Etait 554016 - Interchangeable.

(b) Fourniture SIMCA.

(c) Etait 681035 - Interchangeable.

(d) Etait 519088 jusqu'à mai 1962 - Interchangeable.

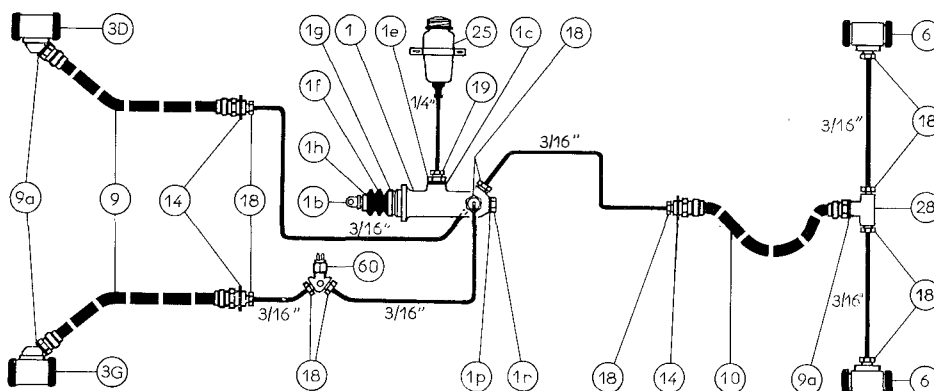
Depuis décembre 1959 à décembre 1963  
(fin de série)

## SIMCA P 60 BERLINE

MONTLHERY - ETOILE 6 et 7 - ELYSEE

**Production  
LOCKHEED**

**COMMANDE  
DE FREINAGE**



REP	DESIGNATIONS	REFERENCES	REP	DESIGNATIONS	REFERENCES
1	<b>MAITRE-CYLINDRE Ø 1"</b>			<b>Nécessaire simplifié M/C</b>	<b>551206 +</b>
	M/C sans raccord	<b>611009</b>		Comprenant :	
	Comprenant :			1 Coupelle secondaire	
	1 Piston complet	★514169		1 Coupelle primaire	
	1 Coupelle secondaire	372034 +		1 Soupape complète	
	1 Coupelle primaire	★371000 +			
	1 Ressort complet	★512079			
	1 Soupape complète	★516009 +			
	1 Rondelle de butée	426009			
	1 Jonc d'arrêt	★424056			
	<b>Boîte accessoires M/C</b>	<b>581550</b>		<b>CYLINDRES DE ROUES AV Ø 1" 1/8</b>	
	Comprenant :		3	(D) 1 C/R sans raccord	<b>621048</b>
1 b	1 Tige de poussée	321009	3	(G) 1 C/R sans raccord	<b>621049</b>
1 c	1 Joint cuivre	358012		Comprenant chacun :	
1 e	1 Raccord droit	518006		2 Capuchons	★376009 +
1 f	1 Soufflet	★376003		2 Pistons	★325012
1 g	1 Grand collier	424001		2 Coupelles	★373003 +
1 h	1 Petit collier	424000		1 Ressort	★322562
1 p	1 Joint cuivre	358013		1 Vis de purge	513025
1 r	1 Vis-bouchon	421020			
	<b>Nécessaire normal M/C</b>	<b>★552009</b>		<b>Boîte accessoires C/R AV</b>	<b>582028</b>
	Comprenant :			Comprenant :	
	1 Piston complet			2 Vis de fixation	221601
	1 Coupelle primaire			2 Rondelles Blocfor	226301
	1 Ressort complet				
	1 Soupape complète			<b>Nécessaire normal C/R AV</b>	<b>★554026</b>
	1 Jonc d'arrêt			Comprenant :	
	1 Soufflet			2 Capuchons	
				2 Pistons	
				2 Coupelles	
				1 Ressort	

SUITE AU VERSO

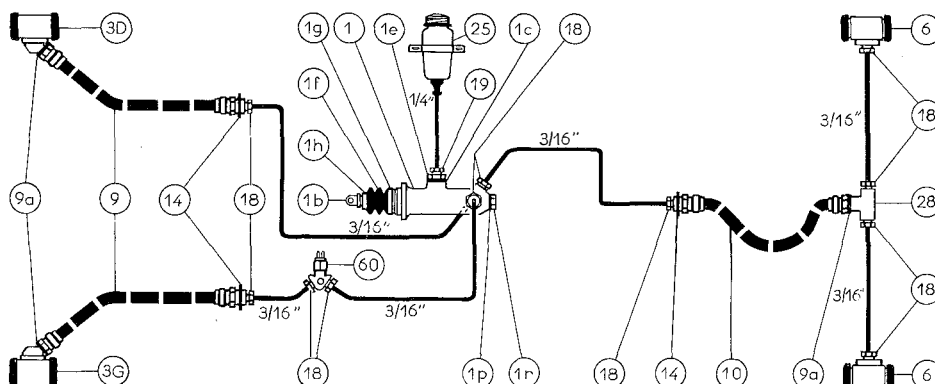
Depuis décembre 1959 à décembre 1963  
(suite) (fin de série)

# SIMCA P 60 BERLINE

MONTLHERY - ETOILE 6 et 7 - ELYSEE

## Production LOCKHEED

## COMMANDE DE FREINAGE



REP	DESIGNATIONS	REFERENCES	REP	DESIGNATIONS	REFERENCES
	<b>Nécessaire simplifié C/R AV</b>	<b>553010 +</b>		<b>Nécessaire normal C/R AR</b>	<b>★554153 (a)</b>
	Comprenant :			Comprenant :	
	2 Capuchons			2 Capuchons	
	2 Coupelles			2 Pistons	
				2 Coupelles	
				1 Ressort	
	<b>CYLINDRES DE ROUES AR Ø 22 mm</b>			<b>Nécessaire simplifié C/R AR</b>	<b>553036 +</b>
6	2 C/R sans raccord	<b>621051</b>		Comprenant :	
	Comprenant chacun :			2 Capuchons	
	2 Capuchons	★376009 +		2 Coupelles	
	2 Pistons	★325016			
	2 Coupelles	★373007 +		<b>PIECES DIVERSES FREINAGE</b>	
	1 Ressort	★322563	9	2 Flexibles AV	522800
	1 Vis de purge	513025	9 a	3 Joints cuivre sur flexibles	358024
			10	1 Flexible AR	522800
			14	3 Cavaliers	429055
			18	12 Vis raccords tube 3/16"	327030
			19	1 Vis raccord tube 1/4"	327031
			28	1 Raccord essieu AR	353095
			—	1 Raccord de jonction AV	(b)
	<b>Boîte accessoires C/R AR</b>	<b>582028</b>	60	1 Indicateur de freinage	681044 (c)
	Comprenant :				
	2 Vis de fixation	221601	25	<b>RESERVOIR COMPLET</b>	<b>519028 (d)</b>
	2 Rondelles Blocfor	226301		<b>NIVOCODE</b>	<b>682107</b>

(a) Etait 554053 - Interchangeable.

(b) Fourniture SIMCA.

(c) Etait 681035 - Interchangeable.

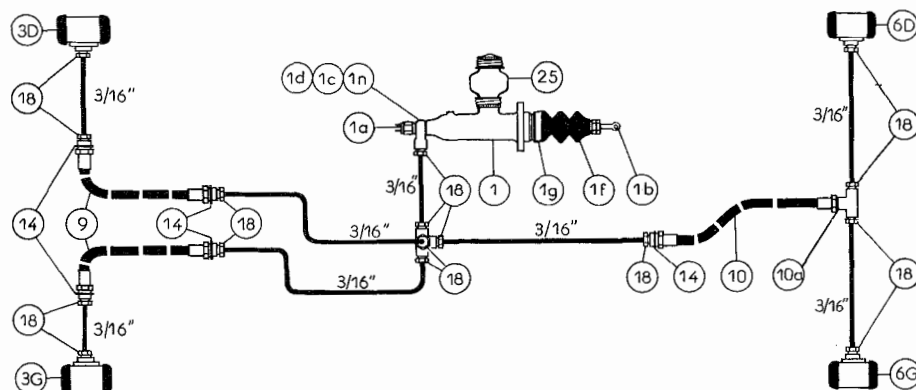
(d) Etait 519088 jusqu'à octobre 1962 - Interchangeable

# SIMCA SERIE VEDETTE

TRIANON - VERSAILLES - REGENCE - MARLY

Avant Octobre 1957

## LOCKHEED



FEUILLES GENERALES D'EQUIPEMENTS 93

REP	DÉSIGNATIONS	RÉFÉRENCES	REP	DÉSIGNATIONS	RÉFÉRENCES
1	<b>MAITRE-CYLINDRE</b> $\varnothing$ 22 mm M/C. sans raccord Comprenant : 1 Piston complet 1 Coupelle secondaire 1 Coupelle primaire 1 Ressort complet 1 Soupape complète 1 Rondelle de butée 1 Jonc d'arrêt	Type M1 611006  *514002 372002 + *371002 + *512080 *516087 + 426006 *424056		<b>Nécessaire normal C/R. AV</b> Comprenant : 2 Capuchons 2 Pistons 2 Coupelles	*554072
	<b>Boîte d'accessoires M/C.</b> Comprenant : 1 a 1 Indicateur de freinage 1 b 1 Tige de poussée 1 c 1 Joint cuivre 1 d 1 Joint cuivre 1 f 1 Soufflet 1 g 1 Grand collier 1 n 1 Raccord orientable 1 voie	581356  681023 511000 358001 358000 *376003 424001 351014		<b>Nécessaire simplifié C/R. AV</b> Comprenant : 2 Capuchons 2 Coupelles	553072 +
	<b>Nécessaire normal M/C.</b> Comprenant : 1 Piston complet 1 Coupelle primaire 1 Ressort complet 1 Soupape complète 1 Jonc d'arrêt 1 Soufflet	*552048	6 6	<b>CYLINDRE DE ROUES AR 23/32"</b> (D) 1 C/R. sans raccord (G) 1 C/R. sans raccord Comprenant chacun : 2 Capuchons 2 Pistons 2 Coupelles 1 Vis de purge	Type R1 621143 621144  *376043 + *515013 *374021 + 323019
	<b>Nécessaire simplifié M/C.</b> Comprenant : 1 Coupelle secondaire 1 Coupelle primaire 1 Soupape complète	551270 +		<b>Boîte d'accessoires C/R. AR</b> Comprenant : 2 Vis de fixation 2 Rondelles Grower	582120  421050 222008
3 3	<b>CYLINDRE DE ROUES AV</b> $\varnothing$ 1" (D) 1 C/R. sans raccord (G) 1 C/R. sans raccord Comprenant chacun : 2 Capuchons 2 Pistons 2 Coupelles 1 Vis de purge	Type R1 621153 621154  *376040 + *515017 *374019 + 323019	9 10 10 a 14 18 25	<b>Nécessaire normal C/R. AV</b> Comprenant : 2 Capuchons 2 Pistons 2 Coupelles  <b>Nécessaire simplifié C/R. AR</b> Comprenant : 2 Capuchons 2 Coupelles  <b>PIECES DIVERSES DE FREINAGE</b> 2 Flexibles AV 1 Flexible AR 1 Joint cuivre pour flexible AR 5 Cavaliers 16 vis raccord pour tube 3/16"	*554064        524200(a) 524250(b) 358064 429055 327030
	<b>Boîte d'accessoires C/R. AV</b> Comprenant : 2 Vis de fixation 2 Rondelles Grower	582120  421050 222008		<b>RESERVOIR COMPLET</b> Avec : 1 Joint cuivre 1 Douille de serrage 1 Rondelle	519012  358013 329014 426005

a) Etait flexibles 521600.  
b) Etait flexible 521450.

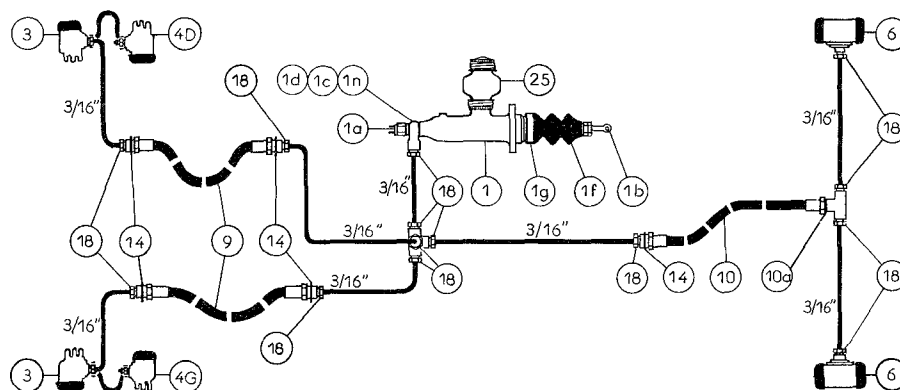
Voir au verso après octobre 1957

SI. 07-65

# SIMCA SERIE VEDETTE

BEAULIEU - CHAMBORD - PRESIDENCE

1<sup>er</sup> Octobre 1957 à Avril 1960



LOCKHEED

REP	DÉSIGNATIONS	RÉFÉRENCES	REP	DÉSIGNATIONS	RÉFÉRENCES
1	<b>MAITRE-CYLINDRE <math>\varnothing</math> 22 mm</b> M/C. sans raccord Comprenant : 1 Piston complet 1 Coupelle secondaire 1 Coupelle primaire 1 Ressort complet 1 Soupape complète 1 Rondelle de butée 1 Jonc d'arrêt <b>Boîte d'accessoires M/C.</b> Comprenant : 1 a 1 Indicateur de freinage 1 b 1 Tige de poussée 1 c 1 Joint cuivre 1 d 1 Joint cuivre 1 f 1 Soufflet 1 g 1 Grand collier 1 n 1 Raccord orientable 1 voie <b>Nécessaire normal M/C.</b> Comprenant : 1 Piston complet 1 Coupelle primaire 1 Ressort complet 1 Soupape complète 1 Jonc d'arrêt 1 Soufflet <b>Nécessaire simplifié M/C.</b> Comprenant : 1 Coupelle secondaire 1 Coupelle primaire 1 Soupape complète <b>CYLINDRE DE ROUES AV <math>\varnothing</math> 1"1/8</b> 3 2 C/R. sans raccord 4 (D) 1 C/R. sans raccord 4 (G) 1 C/R. sans raccord Comprenant chacun : 1 Capuchon 1 Piston 1 Coupelle 1 Vis de purge <b>Boîte d'accessoires M/C.</b> Comprenant : 2 Vis de fixation 2 Rondelles Grower	Type M1 611006 *514002 372002 + *371002 + *512080 *516087 + 426006 *424056 581356 681023 511000 358001 358000 *376003 424001 351014 *552048 551270 + Type R3 624076 624101 624102 *376009 + *325023 *374002 + 513025(a) 582124 421022 221957	6	<b>Nécessaire normal C/R. AV</b> Comprenant : 1 Capuchon 1 Piston 1 Coupelle <b>Nécessaire simplifié C/R. AV</b> Comprenant : 1 Capuchon 1 Coupelle <b>CYLINDRE DE ROUES AR <math>\varnothing</math> 15/16"</b> 2 C/R. sans raccord Comprenant chacun : 2 Capuchons 2 Pistons 2 Coupelles 1 Ressort 1 Vis de purge <b>Boîte d'accessoires C/R. AR</b> Comprenant : 2 Vis de fixation 2 Rondelles Blocfor <b>Nécessaire normal C/R. AR</b> Comprenant : 2 Capuchons 2 Pistons 2 Coupelles 1 Ressort <b>Nécessaire simplifié C/R. AR</b> Comprenant : 2 Capuchons 2 Coupelles <b>PIECES DIVERSES DE FREINAGE</b> 9 2 Flexibles AV 10 1 Flexible AR 10 a 1 Joint cuivre pour flexible AR 14 5 Cavaliers 18 14 vis raccords pour tube 3/16" 25 <b>RESERVOIR COMPLET</b> Avec : 1 Joint cuivre 1 Douille de serrage 1 Rondelle	*554082 553011 + Type R1 621290 *376009 + *325048 *373016 + *322004 513025 582028 221601 226301 *554080 553081 + 524200 524250 358064 429055 327030 519012 358013 329014 426005

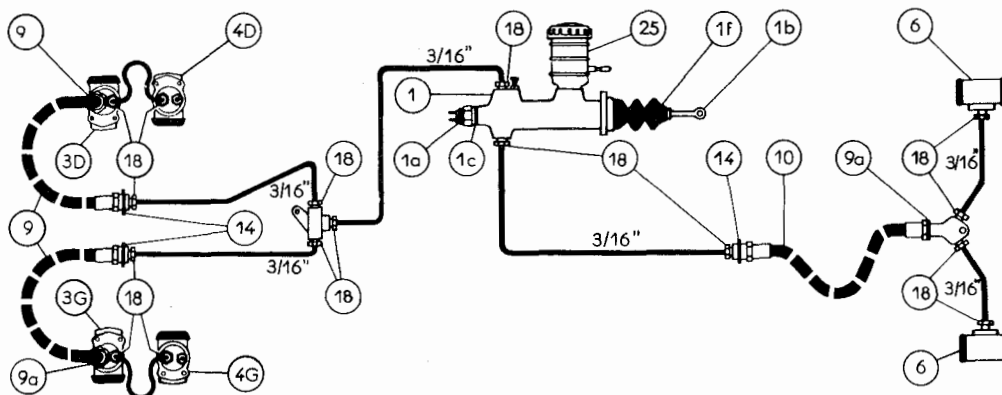


Depuis Mai 1964

# SIMCA 910 TYPE 1300

## COMMANDE DE FREINAGE

LOCKHEED



FEUILLES GENERALES D'EQUIPEMENTS 46

REP	DÉSIGNATIONS	RÉFÉRENCES	REP	DÉSIGNATIONS	RÉFÉRENCES
1	<b>MAITRE-CYLINDRE Ø 22 mm</b> M/C. sans raccord Comprenant :	<b>Type M1</b> <b>611185(a)</b>  *514234 374118 + *371053 + *512080 *516087 + 426129 *424100 513025	4	<b>CYLINDRE DE ROUES AV D Ø 1"1/8</b> (D) 1 C/R. sans raccord Comprenant :	<b>Type R3</b> <b>624101</b>  *376009 + *325023 *374002 + 513007
	1 Piston complet			1 Capuchon	
	1 Coupelle secondaire			1 Piston	
	1 Coupelle primaire			1 Coupelle	
	1 Ressort complet			1 Vis de purge	
	1 Soupape complète			<b>CYLINDRE DE ROUES AV G Ø 1"1/8</b>	<b>Type R3</b>
	1 Rondelle de butée		4	(G) 1 C/R. sans raccord	<b>624102</b>
	1 Jonc d'arrêt			Comprenant :	
	1 Vis de purge			1 Capuchon	*376009 +
	<b>Boîte accessoires M/C.</b>	<b>581802</b>		1 Piston	*325023
	Comprenant :			1 Coupelle	*374002 +
1a	1 Indicateur de freinage	681044		1 Vis de purge	513007
1b	1 Tige de poussée	321205		<b>Boîte accessoire pour C/R. AV</b>	
1c	1 Joint cuivre	358002		<b>3D - 3G - 4D - 4G</b>	<b>582124</b>
1f	1 Soufflet	*376030		Comprenant :	
	<b>Nécessaire normal M/C.</b>	<b>*552096</b>		2 Vis de fixation	421022
	Comprenant :			2 Rondelles Grower	221957
	1 Piston complet			<b>Nécessaire normal pour C/R. AV</b>	
	1 Coupelle primaire			<b>3D - 3G - 4D - 4G</b>	<b>*554082</b>
	1 Ressort complet			Comprenant :	
	1 Soupape complète			1 Capuchon	
	1 Jonc d'arrêt			1 Piston	
	1 Soufflet			1 Coupelle	
	<b>Nécessaire simplifié M/C.</b>	<b>551294 +</b>		<b>Nécessaire simplifié pour C/R. AV</b>	
	Comprenant :			<b>3D - 3G - 4D - 4G</b>	<b>553011 +</b>
	1 Coupelle secondaire			Comprenant :	
	1 Coupelle primaire			1 Capuchon	
	1 Soupape complète			1 Coupelle	
3	<b>CYLINDRE DE ROUES AV D Ø 1"1/8</b> (D) 1 C/R. sans raccord Comprenant :	<b>Type R3</b> <b>624099</b>  *376009 + *325023 *374002 +	6	<b>CYLINDRE DE ROUES AR Ø 15/16"</b>	<b>Type R1</b> <b>621231</b>
	1 Capuchon			2 C/R. sans raccord	
	1 Piston			Comprenant chacun :	
	1 Coupelle			2 Capuchons	*376009 +
	<b>CYLINDRE DE ROUES AV G Ø 1"1/8</b>	<b>Type R3</b> <b>624100</b>		2 Pistons	*325048
3	(G) 1 C/R. sans raccord Comprenant :	 *376009 + *325023 *374002 +		2 Coupelles	*373016 +
	1 Capuchon			1 Ressort	*322561
	1 Piston			1 Vis de purge	513025
	1 Coupelle			<b>Boîte accessoires C/R. AR</b>	<b>582028</b>
	<b>Boîte accessoires M/C.</b>	<b>581802</b>		Comprenant :	
	Comprenant :			2 Vis de fixation	221601
	2 Vis de fixation			2 Rondelles Blocfor	226301
	2 Rondelles Grower				

a) est interchangeable avec l'ancien 611170

SUITE AU VERSO

SI. 06-64

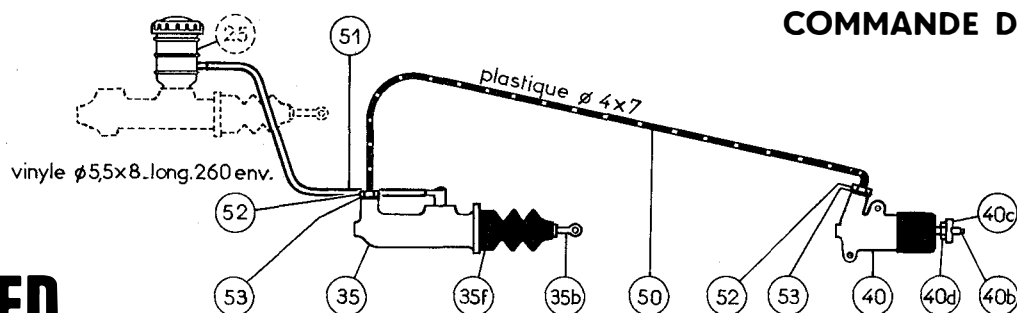
# SIMCA 910

## TYPE 1300

### COMMANDE DE FREINAGE

REP	DÉSIGNATIONS	RÉFÉRENCES	REP	DÉSIGNATIONS	RÉFÉRENCES
	<b>Nécessaire normal C/R. AR</b> Comprenant : 2 Capuchons 2 Pistons 2 Coupelles 1 Ressort	<b>*554080</b>		<b>PIECES DIVERSES FREINAGE</b>	
	<b>Nécessaire simplifié C/R. AR</b> Comprenant : 2 Capuchons 2 Coupelles	<b>553081 +</b>	9	2 Flexibles AV	522810
			9a	3 Joints cuivre sur flexibles	358024
			10	1 Flexible AR	522800
			14	3 Cavaliers	429055
			18	16 Vis raccord	327030
			25	<b>RESERVOIR COMPLET</b>	<b>519616(a)</b>
				Avec : 1 Douille de serrage	329135

LOCKHEED



### COMMANDE D'EMBRAYAGE

REP	DÉSIGNATIONS	RÉFÉRENCES	REP	DÉSIGNATIONS	RÉFÉRENCES
35	<b>EMETTEUR D'EMBRAYAGE Ø 22 mm</b> Emetteur sans raccord Comprenant : 1 Piston complet 1 Coupelle secondaire 1 Coupelle primaire 1 Ressort complet 1 Rondelle de butée 1 Jonc d'arrêt 1 Pipe d'arrivée 1 Joint caoutchouc 1 Anneau de serrage	<b>Type M4 612015(c)</b>  <b>*514233 374118 + *373100 + *512074 426129 *424100 483036 375201 429811</b>	40	<b>RECEPTEUR D'EMBRAYAGE Ø 1"</b> Récepteur sans raccord Comprenant : 1 Piston complet 1 Coupelle 1 Soufflet 1 Vis de purge	<b>Type R8 651058(d)</b>  <b>*515097 373008 + *376137 + 513025</b>
	<b>Boîte accessoires d'émetteur</b> Comprenant : 1 Tige de poussée 1 Soufflet	<b>581810(b)</b>  <b>321214 *376030</b>	40b 40c 40d	<b>Boîte accessoires récepteur</b> Comprenant : 1 Tige de poussée 1 Barillet de poussée 1 Erou	<b>583072</b>  <b>321216 421191 222432</b>
35b 35f	<b>Nécessaire normal émetteur</b> Comprenant : 1 Piston complet 1 Coupelle primaire 1 Ressort complet 1 Jonc d'arrêt 1 Soufflet	<b>*552098</b>		<b>Nécessaire normal récepteur</b> Comprenant : 1 Piston complet 1 Soufflet	<b>*554132</b>
	<b>Nécessaire simplifié émetteur</b> Comprenant : 1 Coupelle secondaire 1 Coupelle primaire	<b>551297 +</b>	50 51 52 53 —	<b>Nécessaire simplifié récepteur</b> Comprenant : 1 Coupelle 1 Soufflet	<b>553127 +</b>
				<b>PIECES DIVERSES EMBRAYAGE</b>	
				1 Tube de liaison complet	539161
				1 Tube vinyle Ø 5,5 x 8 L 260	(e)
				2 Vis raccord	327056
				2 Rondelles	426113
				2 Bagues caoutchouc	375228

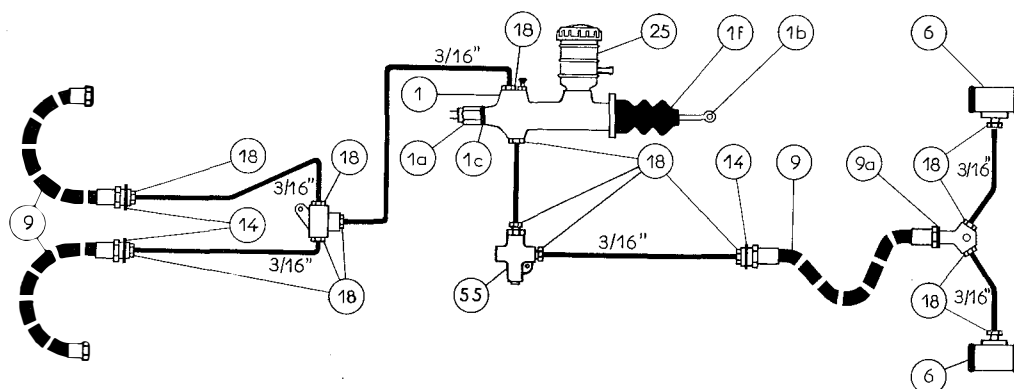
a) le réservoir alimente également le circuit d'embrayage  
b) était nécessaire 381796 avec tige de poussée 321207 jusqu'au 1-8-63  
c) était 612009 d) était 651052 e) fourniture SIMCA

**NOTA : le remplacement d'un ancien récepteur par un nouveau doit s'accompagner de la nouvelle tige de poussée complète (soit boîte d'accessoires 583072).**

Depuis Novembre 1963  
A partir du châssis D. 07-0729

# SIMCA 910

TYPE 1500  
COMMANDE DE FREINAGE



## LOCKHEED

REP	DÉSIGNATIONS	RÉFÉRENCES	REP	DÉSIGNATIONS	RÉFÉRENCES
	<b>MAITRE-CYLINDRE Ø 19 mm</b>	<b>Type M1</b>		<b>CYLINDRE DE ROUES AR Ø 19 mm</b>	<b>Type R 1</b>
1	M/C sans raccord	611172	6	2 C/R. sans raccord	621329
	Comprenant :			Comprenant chacun :	
	1 Piston complet	*514224		2 Capuchons	*376121 +
	1 Coupelle secondaire	376006 +		2 Pistons	*325017
	1 Coupelle primaire	*371054 +		2 Coupelles	*373000 +
	1 Ressort complet	*512083		1 Ressort	*322564
	1 Soupape complète	*516122 +		1 Vis de purge	513025
	1 Rondelle de butée	426129		<b>Boîte accessoires C/R. AR</b>	<b>582028</b>
	1 Jonc d'arrêt	*424100		Comprenant :	
	<b>Boîte accessoires M/C.</b>	<b>581803</b>		2 Vis de fixation	221601
	Comprenant :			2 Rondelles blocfor	226301
1 a	1 Indicateur de freinage	681044		<b>Nécessaire normal C/R. AR</b>	<b>*554101</b>
1 b	1 Tige de poussée	321210		Comprenant :	
1 c	1 Joint cuivre	358002		2 Capuchons	
1 f	1 Soufflet	*376030		2 Pistons	
	<b>Nécessaire normal M/C.</b>	<b>*552089</b>		2 Coupelles	
	Comprenant :			1 Ressort	
	1 Piston complet			<b>Nécessaire simplifié C/R AR</b>	<b>553096 +</b>
	1 Coupelle primaire			Comprenant :	
	1 Ressort complet			2 Capuchons	
	1 Soupape complète			2 Coupelles	
	1 Jonc d'arrêt			<b>PIECES DIVERSES FREINAGE</b>	
	1 Soufflet		9	2 Flexibles AV	525600
	<b>Nécessaire simplifié M/C.</b>	<b>551289 +</b>	9a	1 Joint de flexible AR	358024
	Comprenant :		10	1 Flexible AR	522800
	1 Coupelle secondaire		14	3 Cavaliers	429055
	1 Coupelle primaire		18	14 Vis raccord	327030
	1 Soupape complète		25	<b>RESERVOIR COMPLET</b>	<b>519616(a)</b>
55	<b>REPARTITEUR DE FREINAGE</b>	<b>631192</b>		Avec :	
	Tarage 55 $\pm \frac{1}{8}$ kg/cm <sup>2</sup>			1 Douille de serrage	329135

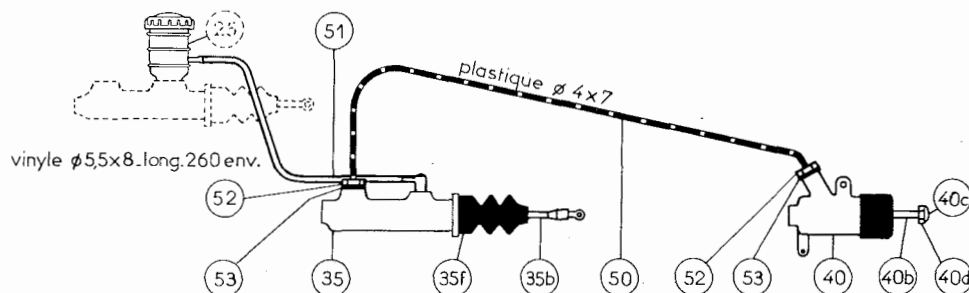
FEUILLES GENERALES D'EQUIPEMENTS 01

Depuis Novembre 1963  
(suite)

# SIMCA 910

## TYPE 1500

### COMMANDE D'EMBRAYAGE



LOCKHEED

REP	DÉSIGNATIONS	RÉFÉRENCES	REP	DÉSIGNATIONS	RÉFÉRENCES
	<b>EMETTEUR D'EMBRAYAGE Ø 22 mm</b>	<b>Type M 4</b>		<b>RECEPTEUR D'EMBRAYAGE Ø 1"</b>	<b>Type R 8</b>
35	Emetteur sans raccord	<b>612009</b>	40	Récepteur sans raccord	<b>651052</b>
	Comprenant :			Comprenant :	
	1 Piston complet	*514214		1 Piston complet	*515086
	1 Coupelle secondaire	374095 +		1 Coupelle secondaire	374019 +
	1 Coupelle primaire	*373100 +		1 Soufflet	*376137 +
	1 Ressort complet	*512074		1 Vis de purge	513026
	1 Rondelle de butée	426129			
	1 Jonc d'arrêt	*424100		<b>Boîte accessoires récepteur</b>	<b>583067</b>
	1 Pipe d'arrivée	483036		Comprenant :	
	1 Joint caoutchouc	375201	40 b	1 Tige de poussée	321202
	1 Anneau de serrage	429811	40 c	1 Barillet de poussée	421191
			40 d	1 Erou	222432
	<b>Boîte accessoires d'émetteur</b>	<b>581810(c)</b>		<b>Nécessaire normal récepteur</b>	<b>*554121</b>
	Comprenant :			Comprenant :	
35 b	1 Tige de poussée	321214		1 Piston complet	
35 f	1 Soufflet	*376030		1 Soufflet	
	<b>Nécessaire normal émetteur</b>	<b>*552090</b>		<b>Nécessaire simplifié récepteur</b>	<b>553123 +</b>
	Comprenant :			Comprenant :	
	1 Piston complet			1 Coupelle secondaire	
	1 Coupelle primaire			1 Soufflet	
	1 Ressort complet				
	1 Jonc d'arrêt				
	1 Soufflet				
	<b>Nécessaire simplifié émetteur</b>	<b>551290 +</b>	50	<b>PIECES DIVERSES EMBRAYAGE</b>	
	Comprenant :		52	1 Tube de liaison complet	539161
	1 Coupelle secondaire		53	2 Vis raccord	327056
	1 Coupelle primaire			2 Rondelles	426113
				2 Bagues caoutchouc	375228
			51	1 Tube vinyle Ø 5,5 x 8 L 260	

Le réservoir alimente le circuit d'embrayage et de freinage.  
(c) était nécessaire 581796 avec tige de poussée 321207 avant le 1-3-63.

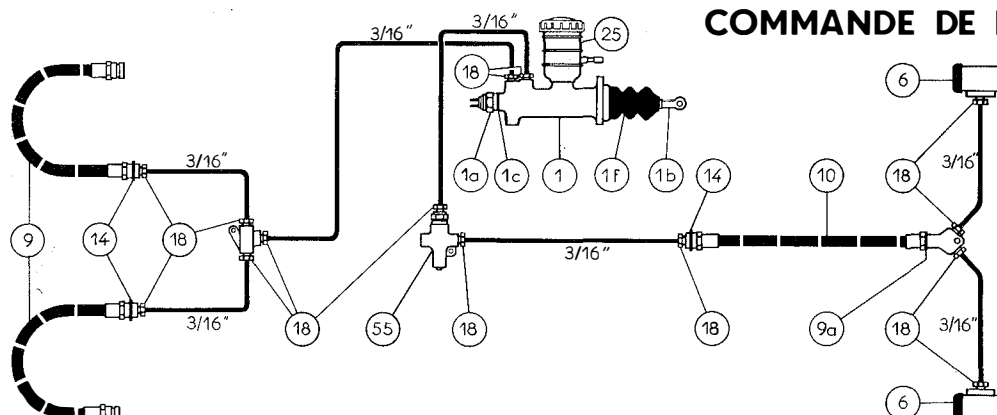
SI. 01-64

Depuis Mai 1964

# SIMCA 910

## TYPE 1500

### COMMANDE DE FREINAGE



# LOCKHEED

REP	DÉSIGNATIONS	RÉFÉRENCES	REP	DÉSIGNATIONS	RÉFÉRENCES
1	<b>MAITRE-CYLINDRE Ø 19 mm</b> M/C sans raccord Comprenant : 1 Piston complet 1 Coupelle secondaire 1 Coupelle primaire 1 Ressort complet 1 Soupape complète 1 Rondelle de butée 1 Jonc d'arrêt	<b>Type M1</b> <b>611172</b>  *514224 372006+ *371054+ *512083 *516122+ 426129 *424100	6	<b>CYLINDRE DE ROUES AR Ø 19 mm</b> 2 C/R. sans raccord Comprenant chacun : 2 Capuchons 2 Pistons 2 Coupelles 1 Ressort 1 Vis de purge	<b>Type R 1</b> <b>621329</b>  *376121+ *325017 *373000+ *322564 513025
	<b>Boîte accessoires M/C.</b> Comprenant : 1a 1 Indicateur de freinage 1b 1 Tige de poussée 1c 1 Joint cuivre 1f 1 Soufflet	<b>581803</b>  681044 321210 358002 *376030		<b>Boîte accessoires C/R. AR</b> Comprenant : 2 Vis de fixation 2 Rondelles blocfor	<b>582028</b>  221601 226301
	<b>Nécessaire normal M/C.</b> Comprenant : 1 Piston complet 1 Coupelle primaire 1 Ressort complet 1 Soupape complète 1 Jonc d'arrêt 1 Soufflet	<b>*552089</b>		<b>Nécessaire normal C/R. AR</b> Comprenant : 2 Capuchons 2 Pistons 2 Coupelles 1 Ressort	<b>*554101</b>
	<b>Nécessaire simplifié M/C.</b> Comprenant : 1 Coupelle secondaire 1 Coupelle primaire 1 Soupape complète	<b>551289 +</b>		<b>Nécessaire simplifié C/R. AR</b> Comprenant : 2 Capuchons 2 Coupelles	<b>553096 +</b>
55	<b>REPARTITEUR DE FREINAGE</b>	<b>631192</b>	9 9a 10 14 18	<b>PIECES DIVERSES FREINAGE</b> 2 Flexibles AV 1 Joint de flexible AR 1 Flexible AR 3 Cavaliers 14 Vis raccord	525600 358024 522800 429055 327030
			25	<b>RESERVOIR COMPLET</b> Avec : 1 Douille de serrage	<b>519616(a)</b>  329135

FEUILLES GENERALES D'EQUIPEMENTS 48

a) Le réservoir alimente le circuit d'embrayage et de freinage

SUITE AU VERSO

SI. 06-64

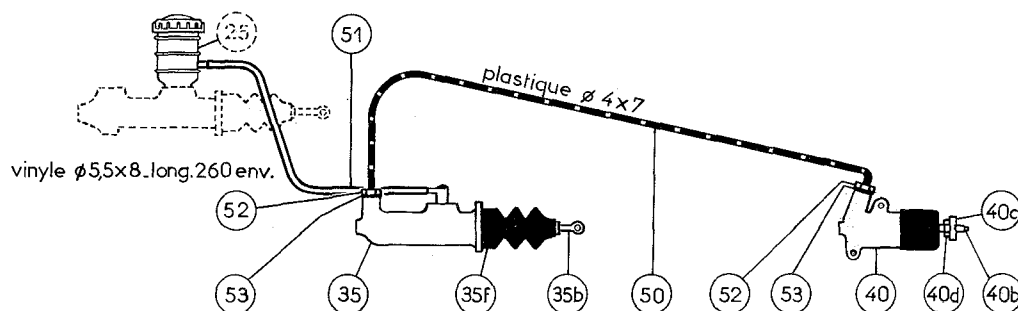
Depuis Mai 1964

Suite)

# SIMCA 910

## TYPE 1500

### COMMANDE D'EMBRAYAGE



# LOCKHEED

REP	DÉSIGNATIONS	RÉFÉRENCES	REP	DÉSIGNATIONS	RÉFÉRENCES
	<b>EMETTEUR D'EMBRAYAGE Ø 22 mm</b>	<b>Type M4</b>		<b>RECEPTEUR D'EMBRAYAGE Ø 1"</b>	<b>Type R 8</b>
35	Emetteur sans raccord	612015(a)	40	Récepteur sans raccord	651058(c)
	Comprenant :			Comprenant :	
	1 Piston complet	*514233		1 Piston complet	*515097
	1 Coupelle secondaire	374118 +		1 Coupelle	373008 +
	1 Coupelle primaire	*373100 +		1 Soufflet	*376137 +
	1 Ressort complet	*512074		1 Vis de purge	513025
	1 Rondelle de butée	426129			
	1 Jonc d'arrêt	*424100		<b>Boîte accessoires récepteur</b>	583072
	1 Pipe d'arrivée	483036		Comprenant :	
	1 Joint caoutchouc	375201		1 Tige de poussée	321216
	1 Anneau de serrage	429811	40b	1 Barillet de poussée	421191
			40c	1 Ecrou	222432
	<b>Boîte accessoires d'émetteur</b>	581810(b)	40d		
	Comprenant :			<b>Nécessaire normal récepteur</b>	*554132
35b	1 Tige de poussée	321214		Comprenant :	
35f	1 Soufflet	*376030		1 Piston complet	
				1 Soufflet	
	<b>Nécessaire normal émetteur</b>	*552098		<b>Nécessaire simplifié récepteur</b>	553127 +
	Comprenant :			Comprenant :	
	1 Piston complet			1 Coupelle	
	1 Coupelle primaire			1 Soufflet	
	1 Ressort complet				
	1 Jonc d'arrêt			<b>PIECES DIVERSES EMBRAYAGE</b>	
	1 Soufflet			1 Tube de liaison complet	539161
	<b>Nécessaire simplifié émetteur</b>	551297 +	50	2 Vis raccord	327056
	Comprenant :		52	2 Rondelles	426113
	1 Coupelle secondaire		53	2 Bagues caoutchouc	375228
	1 Coupelle primaire		51	1 Tube vinyle Ø 5,5 x 8 L 260	(d)

a) était émetteur 612009

b) était nécessaire 581796 avec tige de poussée 321207 jusqu'au 1-8-63

c) était récepteur 651052

d) fourniture SIMCA

Le réservoir alimente le circuit d'embrayage et de freinage

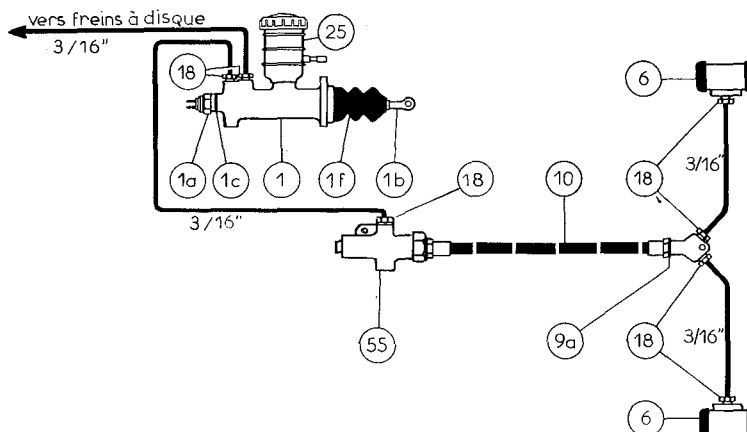
SI. 06-64

**NOTA :** le remplacement d'un ancien récepteur par un nouveau doit s'accompagner de la nouvelle tige de poussée complète (soit boîte d'accessoires 583072).

# SIMCA 910

## TYPE 1300 - 1500

### COMMANDE DE FREINAGE



# LOCKHEED

**TYPE "1500 GLA" AUTOMATIQUE (boîte BORG WARNER) Le réservoir est 519632**

REP	DESIGNATIONS	RÉFÉRENCES	REP	DESIGNATIONS	RÉFÉRENCES
1	<b>MAITRE-CYLINDRE Ø 19 mm</b> M/C. sans raccord Comprenant : 1 Piston complet 1 Coupelle secondaire 1 Coupelle primaire 1 Ressort complet 1 Soupape complète 1 Rondelle de butée 1 Jonc d'arrêt	Type M 1 <b>611207(a)</b>  ★514245 374123 + ★371054 + ★512083 ★516122 + 426129 ★424100	6	<b>CYLINDRE DE ROUES AR Ø 19 mm</b> 2 C/R. sans raccord Comprenant chacun : 2 Capuchons 2 Pistons 2 Coupelles 1 Ressort 1 Vis de purge	Type R 1 <b>621329</b>  ★376121 + ★325017 ★373000 + ★322564 513025
	<b>Boîte d'accessoires M/C.</b> Comprenant : 1 Indicateur de freinage 1 Tige de poussée 1 Joint cuivre 1 Soufflet	<b>581861</b>  681044 321230 358002 ★376030		<b>Boîte d'accessoires C/R. AR</b> Comprenant : 2 Vis de fixation 2 Rondelles blocfor	<b>582028</b>  221601 226301
1a 1b 1c 1f	<b>Nécessaire normal M/C.</b> Comprenant : 1 Piston complet 1 Coupelle primaire 1 Ressort complet 1 Soupape complète 1 Jonc d'arrêt 1 Soufflet	<b>*552127</b>  552127		<b>Nécessaire normal C/R. AR</b> Comprenant : 2 Capuchons 2 Pistons 2 Coupelles 1 Ressort	<b>*554101</b>   
	<b>Nécessaire simplifié M/C.</b> Comprenant : 1 Piston complet 1 Coupelle primaire 1 Ressort complet 1 Soupape complète 1 Jonc d'arrêt 1 Soufflet	<b>551293 +</b>  551293		<b>Nécessaire simplifié C/R. AR</b> Comprenant : 2 Capuchons 2 Coupelles	<b>553096 +</b>   
55	<b>REPARTITEUR DE FREINAGE</b>	<b>631192</b>	9a 10 18  25	<b>PIECES DIVERSES DE FREINAGE</b> 1 Joint de flexible AR 1 Flexible AR 7 Vis raccord  <b>RESERVOIR COMPLET</b> Avec : 1 Douille de serrage	358024 522810 327030  <b>519627(b)</b> 329135

FEUILLES GENERALES D'EQUIPEMENTS 99

a) Etait M/C 611185 pour type 1300 et M/C. 611172 pour type 1500.

b) Le réservoir alimente le circuit d'embrayage et de freinage.

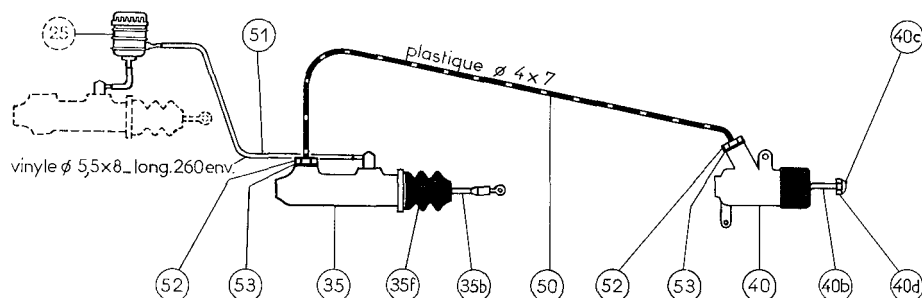
**NOTA.** — Type 1500 : en cas de remplacement d'un M/C. 611172 par un M/C. 611207, il faut obligatoirement monter la nouvelle tige de poussée 321230, boîte d'accessoires 581861. Type 1300 : pour les véhicules antérieurs à septembre 1965, se reporter à la feuille d'équipements n° 46

SUITE AU VERSO SI-10-65

Depuis Septembre 1965  
(Suite)

# SIMCA 910

TYPE 1300 - 1500  
COMMANDE D'EMBRAYAGE



OCKHEED

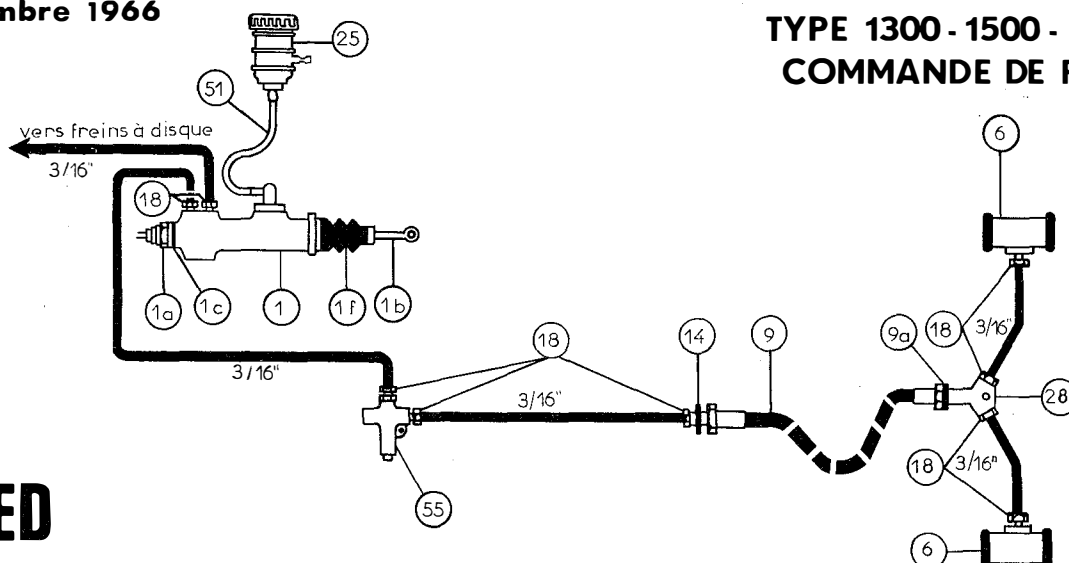
REP	DÉSIGNATIONS	RÉFÉRENCES	REP	DÉSIGNATIONS	RÉFÉRENCES
35	<b>EMETTEUR D'EMBRAYAGE Ø 22 mm</b> Emetteur sans raccord Comprenant :	Type M 4 612015	40	<b>RECEPTEUR D'EMBRAYAGE Ø 1"</b> Récepteur sans raccord Comprenant :	Type R 8 651058
	1 Piston complet 1 Coupelle secondaire 1 Coupelle primaire 1 Ressort complet 1 Rondelle de butée 1 Jonc d'arrêt	*514233 374118 + *373100 + *512091 426129 *424100		1 Piston complet 1 Coupelle 1 Soufflet 1 Vis de purge	*515097 373888 + *376158 + 513025
	<b>Boîte d'accessoires d'émetteur</b> Comprenant :	581871		<b>Boîte d'accessoires récepteur</b> Comprenant :	583084
35b	1 Tige de poussée	321233	40b	1 Tige de poussée	321242
35f	1 Soufflet	*376030	40c	1 Barillet de poussée	421191
			40d	1 Erou	222432
	<b>Nécessaire normal émetteur</b> Comprenant :	*552098		<b>Nécessaire normal récepteur</b> Comprenant :	*554132
	1 Piston complet 1 Coupelle primaire 1 Ressort complet 1 Jonc d'arrêt 1 Soufflet			1 Piston complet 1 Soufflet	
	<b>Nécessaire simplifié émetteur</b> Comprenant :	551297 +		<b>Nécessaire simplifié récepteur</b> Comprenant :	553127 +
	1 Coupelle secondaire 1 Coupelle primaire			1 Coupelle 1 Soufflet	
				<b>PIECES DIVERSES D'EMBRAYAGE</b>	
			50	1 Tube de liaison complet	539161
			52	2 Vis raccord	327056
			53	2 Rondelles	426113
			—	2 Bagues caoutchouc	375228
			51	1 Tube vinyle Ø 5,5 × 8 L 260	(d)



Pour voitures sorties d'usine  
depuis Septembre 1966

# SIMCA 910

TYPE 1300 - 1500 - 1301 - 1501  
COMMANDE DE FREINAGE



## LOCKHEED

TYPE "1500-1501 GLA" AUTOMATIQUE (boîte BORG WARNER) Le réservoir est 519637

Société Anonyme DBA - Division LOCKHEED - 27, rue Jules Verne - 93 - SAINT-OUEN  
Téléphone 254.67.45 - 606.32.03 - 606.75.50

RER	DESIGNATIONS	RÉFÉRENCES	REP	DESIGNATIONS	RÉFÉRENCES
1	<b>MAÎTRE-CYLINDRE</b> Ø 19 mm M/C. sans raccord Comprenant : 1 Piston complet 1 Coupelle secondaire 1 Coupelle primaire 1 Ressort complet 1 Soupape complète 1 Rondelle de butée 1 Jonc d'arrêt	Type M 1 611250 *514245 374123 + *371054 + *512083 *516122 + 426129 *424103	6	<b>CYLINDRES DE ROUES AR</b> Ø 19 mm 2 C/R. sans raccord Comprenant chacun : 2 Capuchons 2 Pistons 2 Coupelles 1 Ressort 1 Vis de purge	Type R 1 621329 *376121 + *325017 *373000 + *322564 513025
	<b>Boîte d'accessoires M/C.</b> Comprenant : 1a 1 Indicateur de freinage 1b 1 Tige de poussée 1c 1 Joint cuivre 1f 1 Soufflet	581861 681044 321230 358002 *376030		<b>Boîte d'accessoires C/R. AR</b> Comprenant : 2 Vis de fixation 2 Rondelles blocfor	582028 221601 226301
	<b>Nécessaire normal M/C.</b> Comprenant : 1 Piston complet 1 Coupelle primaire 1 Ressort complet 1 Soupape complète 1 Jonc d'arrêt 1 Soufflet	*552127		<b>Nécessaire normal C/R. AR</b> Comprenant : 2 Capuchons 2 Pistons 2 Coupelles 1 Ressort	*554101
	<b>Nécessaire simplifié M/C.</b> Comprenant : 1 Coupelle secondaire 1 Coupelle primaire 1 Soupape complète	551293 +		<b>Nécessaire simplifié C/R. AR</b> Comprenant : 2 Capuchons 2 Coupelles	553096 +
55	<b>REPARTITEUR DE FREINAGE</b>	631192	9a 9 14 18 28 51 25	<b>PIECES DIVERSES DE FREINAGE</b> 1 Joint de flexible AR 1 Flexible AR 1 Cavalier 9 Vis raccord 1 Raccord d'essieu AR 1 Tube vinyle Ø 5,5 x 8 <b>RESERVOIR COMPLET</b>	358024 522810 429055 327030 (a) (a) 519636(b)

a) Fourniture constructeur

b) Le réservoir alimente le circuit d'embrayage et de freinage

SI 03-67

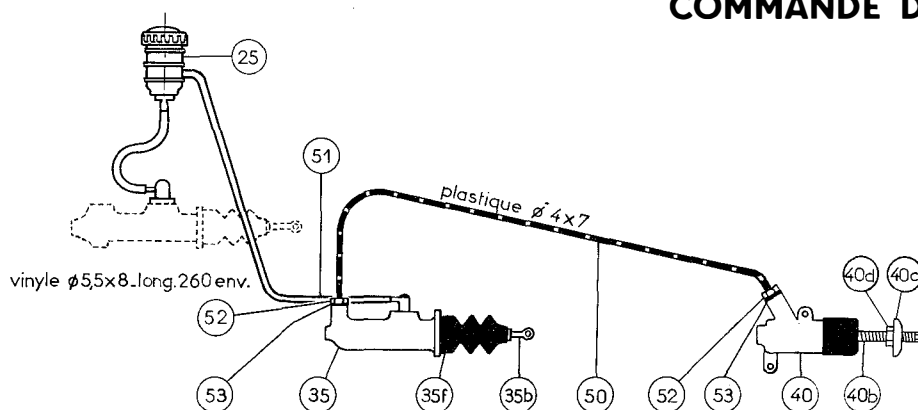
SUITE AU VERSO

FEUILLES GÉNÉRALES D'ÉQUIPEMENTS 131

our voitures sorties d'usine  
 depuis Septembre 1966  
 (Suite)

# SIMCA 910

TYPE 1300 - 1500 - 1301 - 1501  
 COMMANDE D'EMBRAYAGE



LOCKHEED

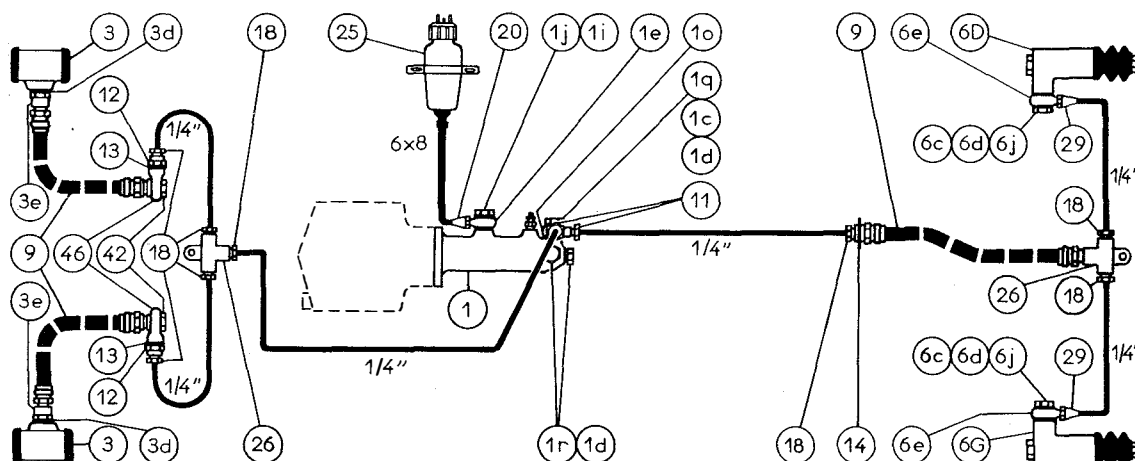
REP	DÉSIGNATIONS	RÉFÉRENCES	REP	DÉSIGNATIONS	RÉFÉRENCES
35	<b>EMETTEUR D'EMBRAYAGE Ø 22 mm</b> Emetteur sans raccord Comprenant :	Type M 4 612015/086	40	<b>RECEPTEUR D'EMBRAYAGE Ø 1"</b> Récepteur sans raccord Comprenant :	Type R 8 651058/086
	1 Piston complet	*514233		1 Piston complet	*515097
	1 Coupelle secondaire	374118 +		1 Coupelle	373888 +
	1 Coupelle primaire	*373100 +		1 Capuchon	*376158 +
	1 Ressort complet	*512091		1 Vis de purge	513025
	1 Rondelle de butée	426129		1 Bague caoutchouc	375228
	1 Jonc d'arrêt	*424103		<b>Boîte d'accessoires récepteur</b>	583084
	1 Bague caoutchouc	375228		Comprenant :	
	<b>Boîte d'accessoires d'émetteur</b>	581871	40b	1 Tige de poussée	321242
	Comprenant :		40c	1 Barillet de poussée	421191
35b	1 Tige de poussée	321233	40d	1 Ecrou	222432
35f	1 Soufflet	*376030		<b>Nécessaire normal récepteur</b>	*554179
	<b>Nécessaire normal émetteur</b>	*552098		Comprenant :	
	Comprenant :			1 Piston complet	
	1 Piston complet			1 Capuchon	
	1 Coupelle primaire			<b>Nécessaire simplifié récepteur</b>	553157 +
	1 Ressort complet			Comprenant :	
	1 Jonc d'arrêt			1 Coupelle	
	1 Soufflet			1 Capuchon	
	<b>Nécessaire simplifié émetteur</b>	551297 +		<b>PIECES DIVERSES D'EMBRAYAGE</b>	
	Comprenant :		50	1 Tube de liaison complet	539161
	1 Coupelle secondaire		52	2 Vis raccord	327056
	1 Coupelle primaire		53	2 Rondelles	426113
			—	2 Bagues caoutchouc	375228
			51	1 Tube vinyle Ø 5,5 × 8 L 260	(a)

Avant Mars 1963

# SIMCA - UNIC

Série VOSGES

VERSION PORTEUR MZ 34 - 35 - 36 - 37



## LOCKHEED

REP	DÉSIGNATIONS	RÉFÉRENCES	REP	DÉSIGNATIONS	RÉFÉRENCES
	<b>MAITRE-CYLINDRE Ø 1" 3/4</b>			<b>CYLINDRE DE ROUES AV Ø 2"</b>	<b>Type R 1</b>
	Prévoir l'échange standard de l'ancien M/C. 611031 (a) qui est annulé et remplacé par le M/C.	<b>Type M 5 611168</b>	3	2 C/R sans raccord	<b>621139</b>
	En remplacement des anciens appareils, il est prévu une boîte d'accèssoire complémentaire	<b>581794</b>		Comprenant chacun :	
	Comprenant :			2 Capuchons	<b>*376056+</b>
	1 Raccord orientable 1 voie	351162		2 Pistons	<b>*315005</b>
	2 Joints cuivre	358Q13		2 Coupelles	<b>*373020+</b>
	1 Erou borgne	421133		1 Ressort	<b>*512052</b>
	3 Vis-bouchons	421017		1 Vis de purge	<b>513002</b>
	4 Joints cuivre	358000		<b>Boîte accessoires C/R. AV</b>	<b>582139</b>
	1 Joint cuivre	358001	3d	1 Joint cuivre	358000
	Voir feuille d'équipement générale pour composition du M/C. 611168	<b>N° 16</b>	3e	1 Raccord droit	328053
	<b>Boîte d'accessoires M/C.</b>		—	2 Vis de fixation	421028
	<b>Nécessaire normal M/C.</b>		—	2 Rondelles Grower	221960
	<b>Nécessaire simplifié M/C.</b>			<b>Nécessaire normal C/R. AV</b>	<b>*554045</b>
				Comprenant :	
				2 Capuchons	
				2 Pistons	
				2 Coupelles	
				1 Ressort	

FEUILLES GENERALES D'EQUIPEMENTS 07

(a) l'ancien M/C. a été monté par Unic jusqu'en juillet 1963.:

SUITE AU VERSO

Sl. 12-63

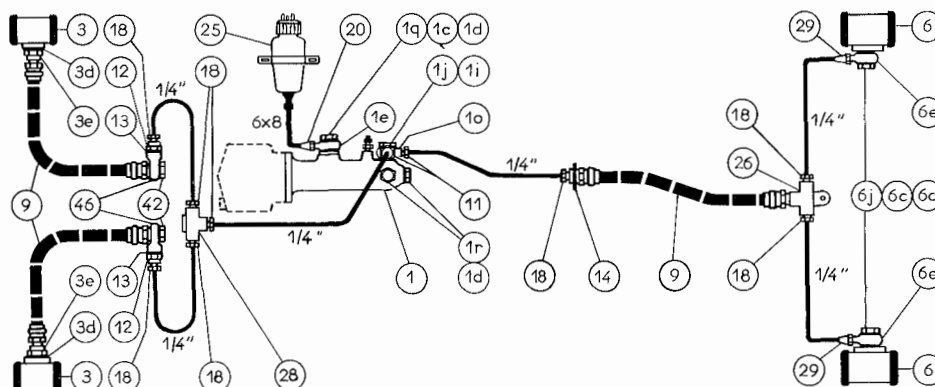


Depuis Mars 1963

# SIMCA-UNIC Série VOSGES

## VERSIONS TRACTEUR-PORTEUR

### TYPES MZ-34-35-36-37



# LOCKHEED

FEUILLES GENERALES D'EQUIPEMENT N° 16

REP	DÉSIGNATIONS	RÉFÉRENCES	REP	DÉSIGNATIONS	RÉFÉRENCES
1	<b>MAITRE-CYLINDRE Ø 1" 3/4</b> M/C sans raccord Comprenant : 1 Piston complet 1 Coupelle secondaire 1 Ressort 1 Ressort 1 Soupape complète 1 Raccord porte-soupape 1 Joint cuivre 1 Rondelle de butée 1 Jonc d'arrêt 1 Vis de purge	<b>Type M 5</b> <b>611168(a)</b>  *514231 374120+ *322021 *322022 *516014+ *516119+ *358018+ 426017 *424014 513002	3	<b>Nécessaire simplifié M/C.</b> Comprenant : 1 Coupelle secondaire 1 Raccord porte-soupape 1 Joint cuivre 1 Soupape complète  <b>CYLINDRE DE ROUES AV Ø 1" 3/4</b> 2 C/R. sans raccord Comprenant chacun : 2 Capuchons 2 Pistons 2 Coupelles 1 Ressort complet 1 Vis de purge	<b>551285 +</b>     <b>Type R 1</b> <b>621108(b)</b>  *376022+ *325043 *373010+ *512012 513002
1c 1d 1e 1i 1j 1o 1q 1r	<b>Boîte accessoires M/C.</b> Comprenant : 1 Joint cuivre 4 Joints cuivre 1 Raccord orientable 1 voie 2 Joints cuivre 1 Ecrou borgne 1 Raccord orientable 2 voies 1 Boulon de raccord 3 Vis-bouchon	<b>581787</b>  358001 358000 351162 358013 421133 352001 329002 421017	3d 3e — —	<b>Boîte accessoires C/R. AV</b> Comprenant : 1 Joint cuivre 1 Raccord droit 2 Vis de fixation 2 Rondelles Grower  <b>Nécessaire normal C/R. AV</b> Comprenant : 2 Capuchons 2 Pistons 2 Coupelles 1 Ressort complet	<b>582139</b>  358000 328053 421028 221960  <b>*554043</b>
	<b>Nécessaire normal M/C.</b> Comprenant : 1 Piston complet 1 Ressort 1 Ressort 1 Soupape complète 1 Raccord porte-soupape 1 Joint cuivre 1 Jonc d'arrêt	<b>*552085</b>			

(a) était M/C. 611031, avant juillet 1963.  
(b) était C/R. AV 621139, avant mars 1963

SUITE AU VERSO

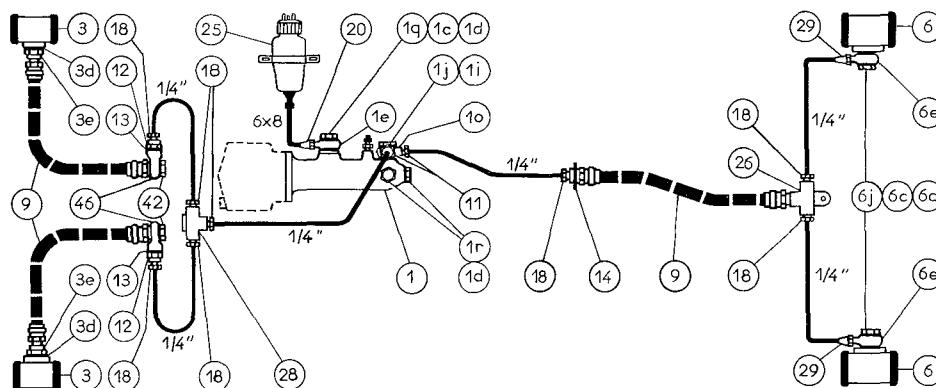
UN. 11-63

Depuis Mars 1963  
(suite)

# SIMCA-UNIC Série VOSGES

## VERSIONS TRACTEUR-PORTEUR

### TYPES MZ-34-35-36-37

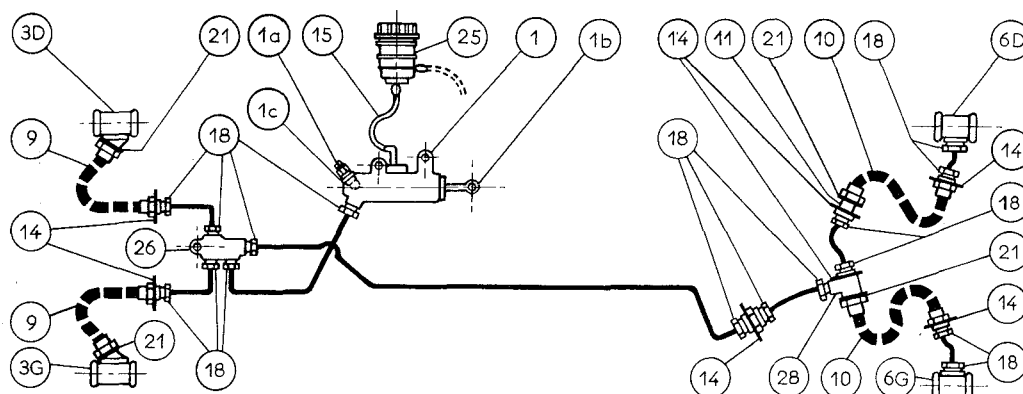


LOCKHEED

REP	DÉSIGNATIONS	RÉFÉRENCES	REP	DÉSIGNATIONS	RÉFÉRENCES
	<b>Nécessaire simplifié C/R. AV</b>	<b>553002 +</b>		<b>Nécessaire simplifié C/R. AR</b>	<b>553124 +</b>
	Comprenant :			Comprenant :	
	2 Capuchons			2 Capuchons	
	2 Coupelles			2 Coupelles	
	<b>CYLINDRE DE ROUES AR Ø 2" 1/4</b>	<b>Type R 1</b>		<b>PIECES DIVERSES FREINAGE</b>	
6	2 C/R. sans raccord	<b>621333(c)</b>	9	3 Flexibles AV et AR	522013
	Comprenant chacun :		11	2 Vis raccords tube 1/4"	327013
	2 Capuchons	★376136+	12	2 Ecrous	421030
	2 Pistons complets	★515091	13	2 Rondelles	426052
	2 Coupelles	374110+	14	1 Cavalier	429530
	1 Ressort	★322053	18	8 Vis raccords tube 1/4"	327022
	1 Vis de purge	513031	20	1 Ecrou conique tube 6 × 8	327037
	<b>Boîte accessoires C/R. AR</b>	<b>582217</b>	26	1 Raccord essieu AR	518023
	Comprenant :		28	1 Raccord essieu AV	518062
6c	1 Joint cuivre	358001	29	2 Ecrous coniques	327040
6d	1 Joint cuivre	358000	42	2 Boulons de raccord	329011
6e	1 Raccord orientable 1 voie	351003	46	2 Raccords de jonction	351110
6j	1 Boulon de raccord	329002	—	2 Joints cuivre	358001
—	2 Vis de fixation	421192	—	2 Joints cuivre	358003
—	2 Rondelles Grower	221960			
	<b>Nécessaire normal C/R. AR</b>	<b>★554123</b>	25	<b>RESERVOIR COMPLET AVEC NIVOCODE</b>	<b>519049</b>
	Comprenant :				
	2 Capuchons				
	2 Pistons complets				
	1 Ressort				

(c) était C/R. AR 624023 D - 624024 G, avant mars 1963.

# SIMCA "1000"



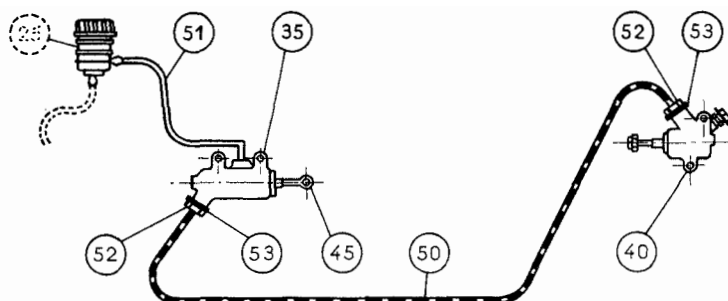
REP	DÉSIGNATIONS	RÉFÉRENCES	REP	DÉSIGNATIONS	RÉFÉRENCES
1	<b>MAITRE-CYLINDRE</b> Ø 22 m/m M.C. sans raccord Comprenant :	Type M 1 611153(a)		<b>Nécessaire normal C.R. AV.</b> Comprenant :	*554053
	1 Piston complet	*514003		2 Pistons	
	1 Coupelle secondaire	*372002+		2 Coupelles	
	1 Coupelle primaire	*371053+		1 Ressort	
	1 Ressort complet	*512006		2 Capuchons	
	1 Soupape	*516087+		<b>Nécessaire simplifié C.R. AV.</b>	553036+
	1 Rondelle de butée	426129		Comprenant :	
	1 Jonc	*424100		2 Coupelles	
	1 Capuchon	*376120		2 Capuchons	
	<b>Boîte accessoires M.C.</b>	581773		<b>CYLINDRE DE ROUES AR.</b> Ø 19 m/m	Type R1
1 a	Comprenant :		6	2 C.R. sans raccord	621263
1 b	1 Indicateur de freinage	681044		Comprenant chacun :	
1 c	1 Tige de poussée	321195		2 Pistons	*325017
	1 Joint cuivre d'indicateur de freinage	358012		2 Coupelles	*373000+
	<b>Nécessaire normal M.C.</b>	*552079		1 Ressort	*322003
	Comprenant :			2 Capuchons	*376121+
	1 Piston			1 Vis de purge	513026
	1 Coupelle secondaire			<b>Boîte accessoires C.R. AR.</b>	582028
	1 Coupelle primaire			Comprenant :	
	1 Ressort complet			2 Vis de fixation	221601
	1 Soupape			2 Rondelles Blocfor	226301
	1 Jonc			<b>Nécessaire normal CR. AR.</b>	*544101
	1 Capuchon			Comprenant :	554101
	<b>Nécessaire simplifié M.C.</b>	551270+		2 Pistons	
	Comprenant :			2 Coupelles	
	1 Coupelle secondaire			1 Ressort	
	1 Coupelle primaire			2 Capuchons	
	1 Soupape			<b>Nécessaire simplifié C.R. AR.</b>	553096+
	<b>CYLINDRE DE ROUES AV.</b> Ø 22 m/m	Type R1		Comprenant :	
3	(D) 1 C.R. sans raccord	621261		2 Coupelles	
3	(G) 1 »	621262		2 Capuchons	
	Comprenant chacun :		9	<b>PIECES DIVERSES-FREINAGE</b>	
	2 Pistons	*325016	10	2 Flexibles AV.	524700
	2 Coupelles	*373007+	11	2 Flexibles AR.	524700
	1 Ressort	*322015	14	1 Raccord	351156
	2 Capuchons	*376009+	15	7 Cavaliers	429055
	1 Vis de purge	513026	18	1 Tube vinyle Ø 5,5x8L.600	(b)
	<b>Boîte accessoires C.R. AV</b>	582028	21	16 Raccords de tube	327030
	Comprenant :		25	4 Joints	358024
	2 Vis de fixation	221601	26	1 Réservoir	519610(c)
	2 Rondelles Blocfor	226301	28	1 Raccord d'essieu AV.	353129
				1 Raccord d'essieu AR.	353130
				1 Tube de purge	379040

a Est interchangeable avec 611123.

b Fourniture SIMCA.

c Le réservoir alimente aussi le circuit d'embrayage.

# SIMCA "1000"

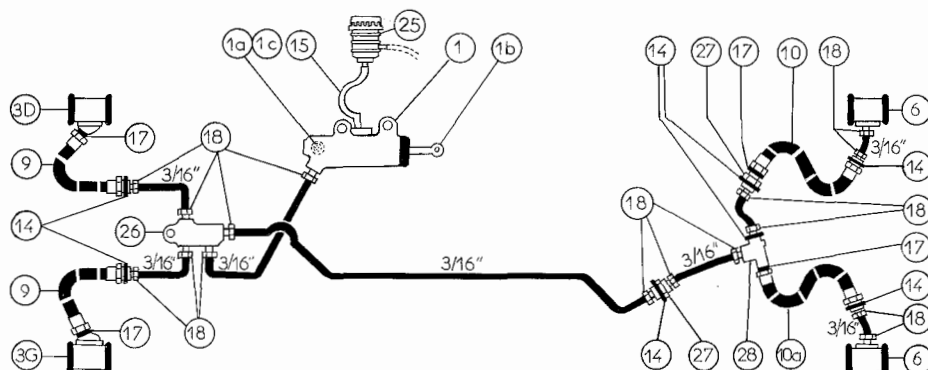


REP	DÉSIGNATIONS	RÉFÉRENCES	REP	DÉSIGNATIONS	RÉFÉRENCES
35	<b>EMETTEUR d'embrayage Ø 22 m/m</b> Emetteur sans raccord Comprenant : 1 Piston complet 1 Coupelle secondaire 1 Coupelle primaire 1 Ressort complet 1 Rondelle de butée 1 Jonc 1 Capuchon  <b>Nécessaire normal EMETTEUR</b> Comprenant : 1 Piston complet 1 Coupelle secondaire 1 Coupelle primaire 1 Ressort complet 1 Jonc 1 Capuchon  <b>Nécessaire simplifié EMETTEUR</b> Comprenant : 1 Coupelle secondaire 1 Coupelle primaire 1 Capuchon	Type M4 612006  *514202 *374095+ *373100+ *512074 426129 *424100 *376122+  *552080    551280+	45 50 51 52 53 —	<b>PIECES DIVERSES-EMBRAYAGE</b> 1 Tige de poussée 1 Tube plastique Ø 4 x 7 1 Tube vinyle Ø 5,5x8L.600 2 Raccords de tube 2 Rondelles 2 Bagues caoutchouc	321154 539146 (b) 327056 426113 375228
40	<b>RECEPTEUR d'embrayage Ø 1"</b> Récepteur sans raccord Comprenant : 1 Piston complet 1 Coupelle 1 Capuchon 1 Vis de purge  <b>Boîte accessoires RECEPTEUR</b> Comprenant : 1 Tige de poussée. 1 Barillet de poussée 1 Ecrou  <b>Nécessaire normal RECEPTEUR</b> Comprenant : 1 Piston 1 Coupelle 1 Capuchon  <b>Nécessaire simplifié RECEPTEUR</b> Comprenant : 1 Coupelle 1 Capuchon	Type R8 651047  *515068 *374019+ *376116+ 513005 583056   *554102   553097+			



Depuis septembre 1967 (embrayage à diaphragme)

SIMCA 1000

**Production  
LOCKHEED**
**COMMANDE  
DE FREINAGE**


REP	DESIGNATIONS	REFERENCES	REP	DESIGNATIONS	REFERENCES
1	<b>MAITRE-CYLINDRE Ø 22 mm</b> M/C. sans raccord Comprenant :	<b>611218</b>		<b>Nécessaire normal C/R. AV</b>	<b>★554153</b>
	1 Piston complet	★514266		<b>Nécessaire simplifié C/R. AV</b>	<b>553036 +</b>
	1 Coupelle secondaire	374118 +		<b>CYLINDRES DE ROUE AR Ø 19 mm</b>	<b>621340</b>
	1 Coupelle primaire	★371064 +	6	2 C/R. sans raccord	
	1 Ressort complet	★512081		Comprenant chacun :	
	1 Soupape complète	★516087 +		2 Pistons	★325017
	1 Rondelle de butée	426129		2 Coupelles	★373000 +
	1 Jonc d'arrêt	★424103		2 Capuchons	★376121 +
	1 Capuchon	★376154		1 Ressort	★322564
	<b>PIECES DIVERSES DE M/C.</b>			1 Vis de purge	513025
1a	1 Indicateur de freinage	681044		<b>Boîte d'accessoires C/R. AR</b>	<b>582191</b>
1b	1 Tige de poussée	321195		Comprenant :	
1c	1 Joint cuivre	358012		2 Vis de fixation	221601
	<b>Nécessaire normal M/C.</b>	<b>★552125</b>		2 Rondelles Grower	221956
	<b>Nécessaire simplifié M/C.</b>	<b>551294 +</b>		<b>Nécessaire normal C/R. AR</b>	<b>★554101</b>
	<b>CYLINDRES DE ROUE AV Ø 22 mm</b>			<b>Nécessaire simplifié C/R. AR</b>	<b>553096 +</b>
3	(D) 1 C/R. sans raccord	<b>621358</b>	9	<b>PIECES DIVERSES DE FREINAGE</b>	
3	(G) 1 C/R. sans raccord	<b>621359</b>	10	2 Flexibles AV	(a) Voir Nota en tableau
	Comprenant chacun :		27	2 Flexibles AR	
	2 Pistons	★325016	14	2 Raccords	
	2 Coupelles	★373007 +	15	7 Cavaliers	
	2 Capuchons	★376009 +	18	1 Tube vinyle Ø 5,5 x 8 L. 600	(b) 429055
	1 Ressort	★322563	17	16 Raccords de tube 3/16"	(b) 327030
	1 Vis de purge	513025	26	4 Joints cuivre	358024
	<b>Boîte d'accessoires C/R. AV</b>	<b>582191</b>	28	1 Raccord d'essieu AV	(b)
	Comprenant :		25	1 Raccord d'essieu AR	(b)
	2 Vis de fixation	221601		1 Tube de purge	379030
	2 Rondelles Grower	221956		<b>RESERVOIR COMPLET</b>	<b>519636 (c)</b>
				<b>NIVOCODE</b>	<b>682025</b>

(a) Nota :

Rép.

de 9/67 à 3/68	9 2 Flexible AV 527550 long 268	
	10 1 Flexible ARD 527550 long 268	
	10 a 1 Flexible ARG 527550 long 268	
de 3/68 à 8/68	9 2 Flexible AV 527550 long 268	
	10 1 Flexible ARD 527300 long 287	(2 embouts femelles)
	10 a 1 Flexible ARG 527550 long 268	
de 8/68	9 2 Flexible AV 527551 long 258	
	10 1 Flexible ARD 527300 long 287	(2 embouts femelles)
	10 a 1 Flexible ARG 527550 long 268	

(b) Fourniture Simca.

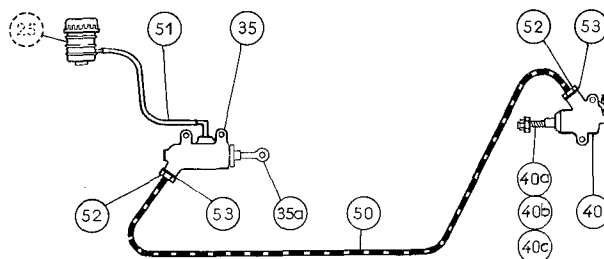
(c) Le réservoir alimente le circuit de freinage et d'embrayage.

SUITE AU VERSO

Depuis septembre 1967

(suite)

SIMCA 1000

**Production  
LOCKHEED**
**COMMANDE  
D'EMBRAYAGE A DIAPHRAGME**


REP	DESIGNATIONS	REFERENCES	REP	DESIGNATIONS	REFERENCES
35	<b>EMETTEUR D'EMBRAYAGE</b> Ø 22 mm (à course limitée) Emetteur sans raccord Comprenant :	<b>612037/086</b>	40	<b>RECEPTEUR D'EMBRAYAGE</b> Ø 1" à ressort incorporé (course 15 mm) Récepteur sans raccord	<b>651080/086 (c)</b>
	1 Piston complet	★514295		Comprenant :	
	1 Coupelle secondaire	374118 +		1 Ressort	★322598
	1 Coupelle primaire	374134 +		1 Piston complet	★514124
	1 Ressort	★322619		1 Coupelle	374148 +
	1 Rondelle de butée	426129		1 Capuchon	★376162 +
	1 Jonc d'arrêt	★424103		1 Capsule	★429895 +
	1 Capuchon	★376151		1 Cage de rotule	429894
	1 Bague caoutchouc	375228		1 Tige de poussée	321251
35a	<b>PIECE DIVERSE D'EMETTEUR</b> 1 Tige de poussée	321194		1 Vis de purge	513025
	<b>Nécessaire normal d'émetteur</b>	★552158		1 Bague caoutchouc	375228
	La coupelle primaire fait partie du piston complet			<b>Boîte d'accessoires récepteur</b>	<b>583087 (d)</b>
	<b>Nécessaire simplifié d'émetteur</b>	<b>551332 +</b>	40a	Comprenant :	
	<b>PIECES DIVERSES D'EMBRAYAGE</b>		40b	1 Ressort de liaison	
50	1 Tube de liaison complet	539336 (a)	40c	1 Ecrou sphérique	
52	2 Vis raccord	327056		1 Contre-écrou	
53	2 Rondelles	426113		<b>Nécessaire normal récepteur</b>	★554195 (d)
	2 Bagues caoutchouc	375228		<b>Nécessaire simplifié récepteur</b>	<b>553176 + (d)</b>
51	1 Tube vinyle 5,5 x 8	(b)			

(a) Etait 539146 de 9/67 à 10/68 non interchangeable.

(b) Fourniture Simca.

(c) 651080/086 remplace tous les récepteurs précédents, à savoir :

de 9/67 à 4/68 n° 651068/086

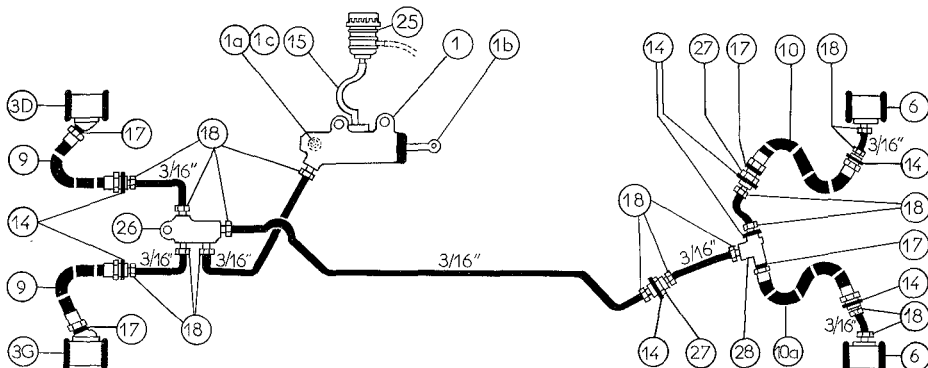
de 4/68 à 7/68 n° 651077/086

de 7/68 à 10/68 n° 651081. Sur ce dernier récepteur fut monté 1 raccord orientable 351171 (destiné à recevoir la vis de purge), 1 boulon raccord 329052, 1 joint cuivre 358003 et 1 joint cuivre 358064.

(d) Valable pour tous les récepteurs indiqués ci-dessus.

Depuis 9/61 à fin de série, embrayage classique

SIMCA 1000

**Production  
LOCKHEED**
**COMMANDE  
DE FREINAGE**


REP	DESIGNATIONS	REFERENCES	REP	DESIGNATIONS	REFERENCES
1	<b>MAITRE - CYLINDRE Ø 22 mm</b> M/C. sans raccord Comprenant :	<b>611218 (a)</b> ★514266 374118 + ★371064 + ★512081 ★516087 + 426129 ★424103 ★376154	6	<b>Nécessaire normal C/R. AV</b> <b>Nécessaire simplifié C/R. AV</b> <b>CYLINDRES DE ROUE AR Ø 19 mm</b> 2 C/R. sans raccord Comprenant chacun :	<b>★554153</b> <b>553036 +</b> <b>621340 (f)</b> 2 Pistons ★325017 2 Coupelles ★373000 + 2 Capuchons ★376121 + 1 Ressort ★322564 1 Vis de purge 513025
1a	<b>PIECES DIVERSES DE M/C.</b> 1 Indicateur de freinage	681044 (b)		<b>Boîte d'accessoires C/R. AR</b> Comprenant :	<b>582191</b> 2 Vis de fixation 221601 2 Rondelles Grower 221956
1b	1 Tige de poussée	321195 (c)		<b>Nécessaire normal C/R. AR</b> <b>Nécessaire simplifié C/R. AR</b>	<b>★554101</b>
1c	1 Joint cuivre	358012		<b>PIECES DIVERSES DE FREINAGE</b>	<b>553096 +</b>
	<b>Nécessaire normal M/C.</b> <b>Nécessaire simplifié M/C.</b>	<b>★552125 (d)</b> <b>551294 +</b>	9	2 Flexibles AV	527550 (g)
3	<b>CYLINDRES DE ROUE AV Ø 22 mm</b> (D) 1 C/R. sans raccord	<b>621358 (e)</b>	10-10a	2 Flexibles AR	527550 (g)
3	(G) 1 C/R. sans raccord	<b>621359 (e)</b>	27	2 Raccords	(h)
	Comprenant chacun :		14	7 Cavaliers	429055
	2 Pistons	★325016	15	1 Tube vinyle Ø 5,5 x 8 L. 600	(h)
	2 Coupelles	★373007 +	18	16 Raccords de tube 3/16"	327030
	2 Capuchons	★376009 +	17	4 Joints cuivre	358024
	1 Ressort	★322563	26	1 Raccord d'essieu AV	(h)
	1 Vis de purge	513025	28	1 Raccord d'essieu AR	(h)
	<b>Boîte d'accessoires C/R. AV</b> Comprenant :	<b>582191</b>	25	1 Tube de purge	379030
	2 Vis de fixation	221601		<b>RESERVOIR COMPLET</b>	<b>519636 (i)</b>
	2 Rondelles Grower	221956		<b>Nivocode</b>	<b>682025</b>

(a) 611218 remplace tous les maître-cylindres précédents, à savoir :

de 9/61 à 5/62 n° 611123

de 5/62 à 5/64 n° 611153

de 5/64 à 7/65 n° 611182

(Coupelle secondaire simple étanchéité - Capuchon accrochage intérieur. Pour ces 2 M/C utiliser nécessaire normal 552079 jusqu'à épuisement stock, puis utiliser 552113. Par contre, utiliser exclusivement le nécessaire simplifié 551284.

(Coupelle secondaire double étanchéité - Capuchon accrochage intérieur. Utiliser exclusivement nécessaire normal 552113 et nécessaire simplifié 551294.

(b) Etais 681035 interchangeable.

(c) Etais 321153 interchangeable.

(d) 552125 uniquement valable pour 611218 capuchon accrochage extérieur.

(e) Etais 621261 et 621262 interchangeables.

(f) Etais 621263 interchangeable.

(g) Etais 524700 interchangeable.

(h) Fourniture Simca.

(i) Etais 519610 - 519625 interchangeable. Le réservoir alimente le circuit d'embrayage et de freinage.

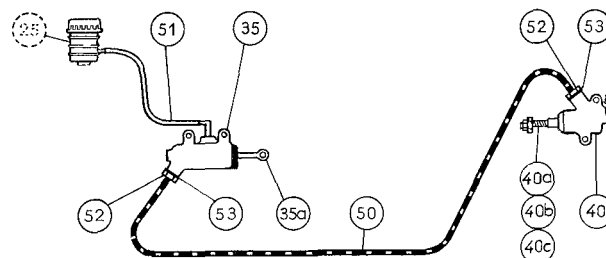
SUITE AU VERSO

Depuis 9/61 à fin de série, embrayage classique  
(suite)

**SIMCA 1000**

**Production  
LOCKHEED**

**COMMANDE  
D'EMBRAYAGE**



REP	DESIGNATIONS	REFERENCES	REP	DESIGNATIONS	REFERENCES
35	<b>EMETTEUR D'EMBRAYAGE</b> Ø 22 mm (capuchon accrochage extérieur) 1 Emetteur sans raccord Comprenant : 1 Piston complet 1 Coupelle secondaire 1 Coupelle primaire 1 Ressort complet 1 Rondelle de butée 1 Jonc d'arrêt 1 Capuchon	<b>612021/086 (a)</b> ★514232 374118 + ★373100 + ★512091 426129 ★424103 ★376151	40	<b>RECEPT. D'EMBRAYAGE</b> Ø 25,4 mm 1 Récepteur sans raccord Comprenant : 1 Piston complet 1 Coupelle 1 Capuchon 1 Vis de purge <b>Boîte d'accessoires récepteur</b> Comprenant : 1 Tige de poussée 1 Barillet de poussée 1 Ecrou <b>Nécessaire normal récepteur</b> <b>Nécessaire simplifié récepteur</b> <b>PIECES DIVERSES D'EMBRAYAGE</b> 1 Tube plastique Ø 4 x 7 1 Tube vinyle Ø 5,5 x 8 L 600 2 Raccords de tube 2 Rondelles 2 Bagues caoutchouc	<b>651064/086 (d)</b> ★515096 <b>373008</b> + ★376141 + 513025 <b>583081 (e)</b> 321224 429833 222438 ★554131 (f) <b>553126 + (f)</b> 539146 (g) 327056 426113 375228
35a	<b>PIECE DIVERSE D'EMETTEUR</b> 1 Tige de poussée émetteur  <b>Nécessaire normal émetteur</b>  <b>Nécessaire simplifié émetteur</b>	321194 (b) ★552126 (c) 551297 + (c)	40b 40c 40d 50 51 52 53 —		

(a) 612021/086 remplace tous les émetteurs précédents, à savoir :

de 9/61 à 5/62 n° 612004 } Coupelle secondaire simple étanchéité - Capuchon accrochage **intérieur**. Pour ces 2 émetteurs  
de 5/62 à 5/64 n° 612006 } utiliser le nécessaire normal 552080 jusqu'à épuisement stock, puis utiliser 552111. Par contre,  
utiliser exclusivement le nécessaire simplifié 551280.

de 5/64 à 9/65 n° 612014 } Coupelle secondaire double étanchéité - Capuchon accrochage **intérieur**. Utiliser exclusivement  
nécessaire normal 552111 et nécessaire simplifié 551305 (comprenant le capuchon 539185).

(b) Etait 321152 jusqu'en 5/62 interchangeable.

(c) 552126 et 551297 uniquement valables pour 612021/086.

(d) 651064/086 remplace tous les récepteurs précédents, à savoir :

de 9/61 à 5/64 n° 651047 } (Coupelle annulaire). Utiliser exclusivement nécessaire normal 554102 - Nécessaire simplifié 553097.  
de 9/64 à 9/65 n° 651057 } Vis de purge Ø 7 x 100 - Nécessaire normal 554131 - Nécessaire simplifié 553126.

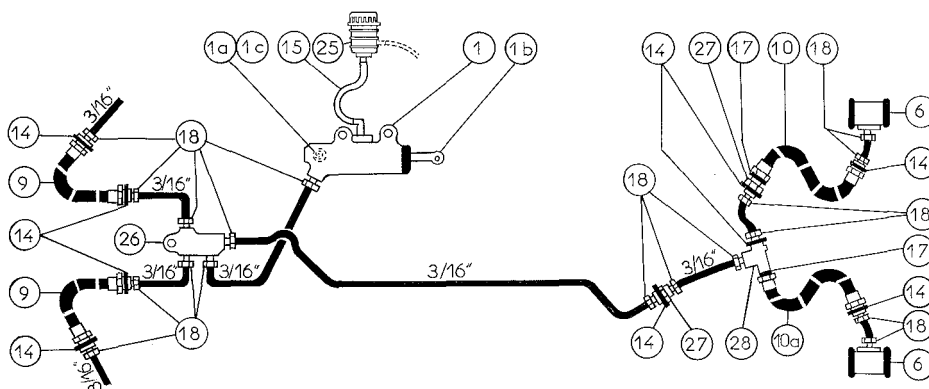
(e) 583081 remplace toutes les boîtes précédentes : 583056 - 583075 - 583078.

(f) Uniquement valables pour 651057 et 651064/086.

(g) Fourniture Simca.

Modèle 1970

SIMCA 1000-VI

**Production  
LOCKHEED**
**COMMANDE  
DE FREINAGE**


Freins à disque sur AV

REP	DESIGNATIONS	REFERENCES	REP	DESIGNATIONS	REFERENCES
1	<b>MAITRE-CYLINDRE Ø 20,6 mm</b> M/C. sans raccord Comprenant :	<b>611372</b>		<b>Boîte d'accessoires C/R. AR</b>	<b>582191</b>
	1 Piston complet	★514241		Comprenant :	
	1 Coupelle secondaire	374122 +		2 Vis de fixation	221601
	1 Coupelle primaire	★371062 +		2 Rondelles Grower	221956
	1 Ressort complet	★512088		<b>Nécessaire normal C/R. AR</b>	<b>★554148</b>
	1 Soupape complète	★516123 +		Comprenant :	
	1 Rondelle de butée	426129		2 Capuchons	
	1 Jonc d'arrêt	★424123		2 Pistons	
	1 Capuchon	★376154		2 Coupelles	
	<b>PIECES DIVERSES DE M/C.</b>			1 Ressort	
1a	1 Indicateur de freinage	681044		<b>Nécessaire simplifié C/R. AR</b>	<b>553137 +</b>
1b	1 Tige de poussée	321195		Comprenant :	
1c	1 Joint cuivre	358012		2 Capuchons	
	<b>Nécessaire normal M/C.</b>	<b>★552194</b>		2 Coupelles	
	Comprenant :		9	<b>PIECES DIVERSES DE FREINAGE</b>	
	1 Piston complet			2 Flexibles Avant (depuis le démarrage jusqu'à la fin juillet 1969). Longueur hors tout	
	1 Coupelle primaire			<b>281 mm</b>	527302
	1 Ressort complet			2 Flexibles Avant (depuis sept. 1969). Longueur hors tout	
	1 Soupape complète			<b>311 mm</b> (non interchangeables avec les précédents)	527300
	1 Jonc d'arrêt			1 Flexible Arrière droit	527300
	1 Capuchon			1 Flexible Arrière gauche	527550
	<b>Nécessaire simplifié M/C.</b>	<b>551352 +</b>	10	8 Cavaliers	429055
	Comprenant :		10a	tube vinyle 5,5 x 8	(a)
	1 Coupelle secondaire		14	2 Joints cuivre sur flexible	358024
	1 Coupelle primaire		15	18 Vis raccord pour tube 3/16"	327030
	1 Soupape complète		17	1 Raccord essieu Avant	(a)
6	<b>CYLINDRES DE ROUE AR Ø 17,5 mm</b>	<b>621378</b>	18	2 raccords de jonction	(a)
	2 C/R. sans raccord		26	1 raccord essieu Arrière	(a)
	Comprenant chacun :		27		
	2 Capuchons	★376095 +	28		
	2 Pistons	★325152			
	2 Coupelles	★373093 +	25	<b>RESERVOIR COMPLET</b>	<b>519636 (b)</b>
	1 Ressort	★322564		<b>Nivocode</b>	<b>682025</b>
	1 Vis de purge	513025		Tube de purge	379030

(a) Fourniture Simca.

(b) Le réservoir alimente le circuit d'embrayage et de freinage.

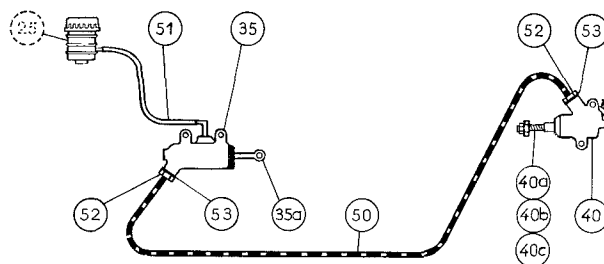
SUITE AU VERSO

Modèle 1970  
(suite)

**SIMCA 1000 - VI**

**Production  
LOCKHEED**

**COMMANDE  
D'EMBRAYAGE**



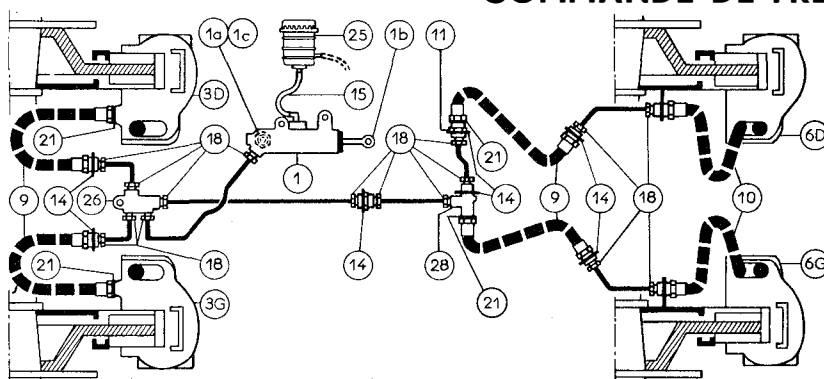
REP	DESIGNATIONS	REFERENCES	REP	DESIGNATIONS	REFERENCES
35	<b>EMETTEUR D'EMBRAYAGE</b> Ø 22 mm (à course limitée)			<b>RECEPTEUR D'EMBRAYAGE</b> Ø 1" à ressort incorporé (course 15 mm)	
	Emetteur sans raccord	<b>612037/086</b>	40	Récepteur sans raccord	<b>651080/086</b>
	Comprenant :			Comprenant :	
	1 Piston complet	★514295		1 Ressort	★322598
	1 Coupelle secondaire	374118 +		1 Piston complet	★514124
	1 Coupelle primaire	374134 +		1 Coupelle	374148 +
	1 ressort	★322619		1 Capuchon	★376162 +
	1 Rondelle de butée	426129		1 Capsule	★429895 +
	1 Jonc d'arrêt	★424103		1 Cage de rotule	429894
	1 Capuchon	★376151		1 Tige de poussée	321251
	1 Bague caoutchouc	375228		1 Vis de Purge	513025
				1 Bague caoutchouc	375228
35a	<b>PIECE DIVERSE D'EMETTEUR</b>			<b>Boîte d'accessoires récepteur</b>	<b>583087</b>
	1 Tige de poussée	321194		Comprenant :	
	<b>Nécessaire normal d'émetteur</b>	★552158	40a	1 Ressort de liaison	
	La coupelle primaire fait partie du piston complet		40b	1 Ecrou sphérique	
	<b>Nécessaire simplifié d'émetteur</b>	<b>551332 +</b>	40c	1 Contre-écrou	
	<b>PIECES DIVERSES D'EMBRAYAGE</b>			<b>Nécessaire normal récepteur</b>	<b>★554195</b>
50	1 Tube de liaison complet	539336		<b>Nécessaire simplifié récepteur</b>	<b>553176 +</b>
52	2 Vis raccord	327056			
53	2 Rondelles	426113			
	2 Bagues caoutchouc	375228			
51	1 tube vinyle 5,5 x 8	(b)			

(b) Fourniture Simca.

Depuis Mai 1964

# SIMCA 1000 COUPE BERTONE

## COMMANDE DE FREINAGE



# LOCKHEED

FEUILLES GENERALES D'EQUIPEMENTS 47

REP	DÉSIGNATIONS	RÉFÉRENCES	REP	DÉSIGNATIONS	RÉFÉRENCES
1	<b>MAITRE-CYLINDRE Ø 22 mm</b> M/C sans raccord Comprenant : 1 Piston complet 1 Coupelle secondaire 1 Coupelle primaire 1 Ressort complet 1 Soupape complète 1 Rondelle de butée 1 Jonc d'arrêt 1 Capuchon 1 Joint caoutchouc 1 Raccord 1 Anneau de serrage	Type M1 611184(a)  *514235 374118+ *371053+ *512082 *516113+ 426129 *424100 *376120 375201 483036 429811		<b>Nécessaire normal étrier AV D ou G</b> Comprenant : 1 Piston complet axe Ø 9 mm 1 Joint torique 1 Capuchon 1 Joint cuivre côté réglage 1 Joint cuivre côté flexible 1 Ecrou pour axe Ø 9 mm 2 Stabilisateurs 2 Goupilles	554134
1a 1b 1c	<b>Boîte accessoires M/C.</b> Comprenant : 1a 1 Indicateur de freinage 1b 1 Tige de poussée 1c 1 Joint cuivre	581773  681044 321195 358012	6	<b>COLLECTION ETRIER AR DROIT</b> <b>sans garniture et sans frein à main</b> Comprenant : (D) 1 Etrier complet Ø 32 mm 2 Goupilles 2 Stabilisateurs 1 Rondelle caoutchouc 1 Joint cuivre côté flexible	669006
	<b>Nécessaire normal M/C.</b> Comprenant : 1 Soupape complète 1 Coupelle primaire 1 Piston complet 1 Ressort complet 1 Capuchon 1 Jonc d'arrêt	*552095	6	<b>COLLECTION ETRIER AR GAUCHE</b> <b>sans garniture et sans frein à main</b> Comprenant : (G) 1 Etrier complet Ø 32 mm 2 Goupilles 2 Stabilisateurs 1 Rondelle caoutchouc 1 Joint cuivre côté flexible	669007
	<b>Nécessaire simplifié M/C.</b> Comprenant : 1 Soupape complète 1 Coupelle primaire 1 Coupelle secondaire	551295+		<b>Boîte accessoires étrier AV-AR D ou G</b> Comprenant : 2 Stabilisateurs 2 Goupilles	582229
3	<b>COLLECTION ETRIER AV DROIT</b> <b>sans garniture</b> Comprenant : (D) 1 Etrier complet Ø 40 mm 2 Goupilles 2 Stabilisateurs 1 Joint cuivre côté flexible	669004		<b>Nécessaire normal étrier AR D ou G</b> Comprenant : 1 Piston complet axe Ø 9 mm 1 Joint torique 1 Capuchon 1 Joint cuivre côté réglage 1 Joint cuivre côté flexible 1 Rondelle caoutchouc 1 Ecrou pour axe Ø 9 mm 2 Stabilisateurs 2 Goupilles	554135
3	<b>COLLECTION ETRIER AV GAUCHE</b> <b>sans garniture</b> Comprenant : (G) 1 Etrier complet Ø 40 mm 2 Goupilles 2 Stabilisateurs 1 Joint cuivre côté flexible	669005			

a) état 611164

SUITE AU VERSO

Sl. 06-64

Depuis Mai 1964

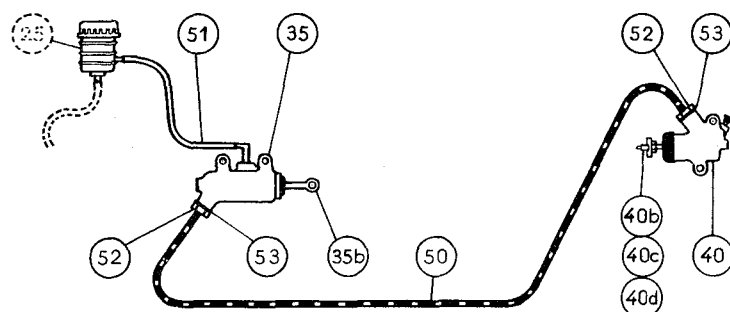
(Suite)

# SIMCA 1000 COUPE BERTONE

## COMMANDE DE FREINAGE

REP	DÉSIGNATIONS	RÉFÉRENCES	REP	DÉSIGNATIONS	RÉFÉRENCES
<b>PIECES DIVERSES D'ETRIERS</b>			<b>PIECES DIVERSES FREINAGE</b>		
	1 Levier et chape de frein à main droit	561023	9	4 Flexibles AV-AR	524700
	1 Levier et chape de frein à main gauche	561022	10	2 Flexibles sur freins AR	522807
	1 Vis de réglage et butée de gaine droite	561029	11	1 Raccord connexion AR	(a)
	1 Vis de réglage et butée de gaine gauche	561028	14	7 Cavaliers	429055
	2 Contre-écrous	442009	15	1 Tube vinyle Ø 5,5 x 8. L 600	(a)
	4 Vis de purge étrier	513032	18	16 Raccords de tube	327030
			21	4 Joints cuivre	358064
			26	1 Raccord d'essieu AV	(a)
			28	1 Raccord d'essieu AR	(a)
			25	<b>RESERVOIR COMPLET</b>	<b>519610(b)</b>

## COMMANDE D'EMBRAYAGE



LOCKHEED

REP	DÉSIGNATIONS	RÉFÉRENCES	REP	DÉSIGNATIONS	RÉFÉRENCES
35	<b>EMETTEUR D'EMBRAYAGE Ø 22 mm</b> Emetteur sans raccord Comprenant :	<b>Type M4</b> <b>612014(c)</b> *514232 374118 + *373100 + *512074 426129 *424100 *376122 + 375201 483036 429811	40	<b>RECEPTEUR D'EMBRAY. Ø 25,4 mm</b> Récepteur sans raccord Comprenant :	<b>651057(d)</b> *515096 373008 + *376141 + 513026
	1 Piston complet			1 Piston complet	
	1 Coupelle secondaire			1 Coupelle	
	1 Coupelle primaire			1 Capuchon	
	1 Ressort complet			1 Vis de purge	
	1 Rondelle de butée			<b>Boîte accessoires récepteur</b>	<b>583075</b>
	1 Jonc d'arrêt			Comprenant :	
	1 Capuchon		40b	1 Tige de poussée	321217
	1 Joint caoutchouc		40c	1 Barillet de poussée	429592
	1 Raccord		40d	1 Ecrrou	222430
	1 Anneau de serrage			<b>Nécessaire normal récepteur</b>	<b>*554131</b>
	<b>Nécessaire normal émetteur</b>	<b>*552097</b>		Comprenant :	
	Comprenant :			1 Piston complet	
	1 Piston complet			1 Capuchon	
	1 Coupelle primaire			<b>Nécessaire simplifié récepteur</b>	<b>553126+</b>
	1 Ressort complet			Comprenant :	
	1 Jonc d'arrêt			1 Coupelle	
	1 Capuchon			1 Capuchon	
	<b>Nécessaire simplifié émetteur</b>	<b>551296+</b>		<b>PIECES DIVERSES EMBRAYAGE</b>	
	Comprenant :		35b	1 Tige de poussée Emetteur	321194
	1 Coupelle secondaire		50	1 Tube plastique Ø 4 x 7	539146
	1 Coupelle primaire		51	1 Tube vinyle Ø 5,5 x 8 L 600	a
	1 Capuchon		52	2 Raccords de tube	327056
			53	2 Rondelles	426113
			—	2 Bagues caoutchouc	375228

a) fourniture SIMCA

b) le réservoir alimente aussi le circuit d'embrayage

c) était émetteur 612006

d) était récepteur 651047

Sl. 06-64

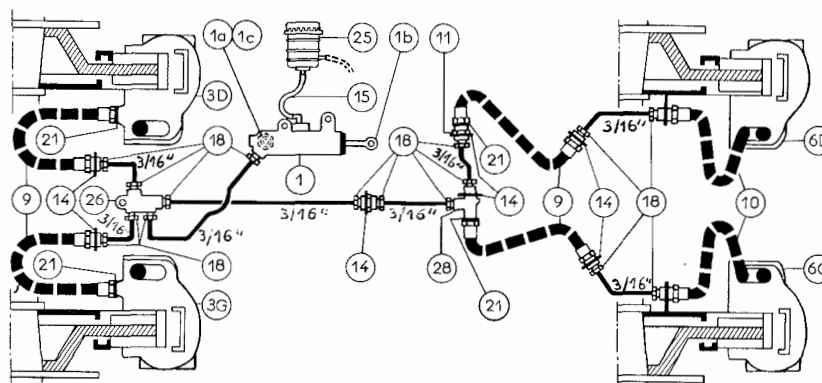
**NOTA : le remplacement d'un ancien récepteur par un nouveau doit s'accompagner de la nouvelle tige de poussée complète, soit boîte d'accessoires 583075 (longueur de la tige 69 mm au lieu de 75,5 mm).**



Depuis Novembre 1965

# SIMCA 1000 COUPE BERTONE

## COMMANDE DE FREINAGE



# LOCKHEED

FEUILLES GENERALES D'EQUIPEMENTS N° 105

REP	DESIGNATIONS	RÉFÉRENCES	REP	DESIGNATIONS	RÉFÉRENCES
1	<b>MAITRE-CYLINDRE Ø 22 mm</b> M/C. sans raccord Comprenant : 1 Piston complet 1 Coupelle secondaire 1 Coupelle primaire 1 Ressort complet 1 Soupape complète 1 Rondelle de butée 1 Jonc d'arrêt 1 Capuchon	Type M 1 611217(a)  *514235 374118 + *371053 + *512082 *516113 + 426129 *424103 *376154		<b>Nécessaire normal étrier AV D ou G</b> Comprenant : 1 Piston complet axe Ø 9 mm 1 Joint torique 1 Capuchon 1 Joint cuivre côté réglage 1 Joint cuivre côté flexible 1 Erou pour axe Ø 9 mm 2 Stabilisateurs 2 Goupilles	554134
1 a	1 Indicateur de freinage	681044		<b>COLLECTION ETRIER AR DROIT</b> <b>sans garniture et sans frein à main</b> Comprenant : (D) 1 Etrier complet Ø 32 mm 2 Goupilles 2 Stabilisateurs 1 Rondelle caoutchouc 1 Joint cuivre côté flexible	669006
1 b	1 Tige de poussée	321195	6		
1 c	1 Joint cuivre	358012		<b>COLLECTION ETRIER AR GAUCHE</b> <b>sans garniture et sans frein à main</b> Comprenant : (G) 1 Etrier complet Ø 32 mm 2 Goupilles 2 Stabilisateurs 1 Rondelle caoutchouc 1 Joint cuivre côté flexible	669007
	<b>Nécessaire normal M/C.</b> Comprenant : 1 Soupape complète 1 Coupelle primaire 1 Piston complet 1 Ressort complet 1 Capuchon 1 Jonc d'arrêt	*552124		<b>Boîte d'accessoires étrier AV-AR</b> <b>D ou G</b> Comprenant : 2 Stabilisateurs 2 Goupilles	582229
	<b>Nécessaire simplifié M/C.</b> Comprenant : 1 Soupape complète 1 Coupelle primaire 1 Coupelle secondaire	551301 +		<b>Nécessaire normal étrier AR D ou G</b> Comprenant : 1 Piston complet axe Ø 9 mm 1 Joint torique 1 Capuchon 1 Joint cuivre côté réglage 1 Joint cuivre côté flexible 1 Rondelle caoutchouc 1 Erou pour axe Ø 9 mm 2 Stabilisateurs 2 Goupilles	554135
	<b>COLLECTION ETRIER AV DROIT</b> <b>Sans garniture</b> Comprenant : (D) 1 Etrier complet Ø 40 mm 2 Goupilles 2 Stabilisateurs 1 Joint cuivre côté flexible	669004			
3					
	<b>COLLECTION ETRIER AV GAUCHE</b> <b>Sans garniture</b> Comprenant : (G) 1 Etrier complet Ø 40 mm 2 Goupilles 2 Stabilisateurs 1 Joint cuivre côté flexible	669005			
3					

a) Etait 611184 interchangeable avec 611217

SUITE AU VERSO

Sl. 01-66

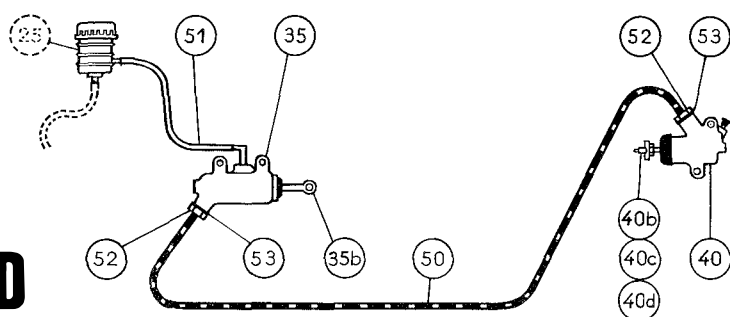
Depuis Novembre 1965  
(Suite)

# SIMCA 1000 COUPE BERTONE

## COMMANDE DE FREINAGE

REP.	DÉSIGNATIONS	RÉFÉRENCES	REP.	DÉSIGNATIONS	RÉFÉRENCES
	<b>PIECES DIVERSES D'ETRIERS</b>			<b>PIECES DIVERSES DE FREINAGE</b>	
	1 Levier et chape de frein à main droit	561023	9	4 Flexibles AV-AR	524700
	1 Levier et chape de frein à main gauche	561022	10	2 Flexibles sur freins AR	522807
	1 Vis de réglage et butée de gaine droite	561029	11	1 Raccord de connexion AR	(a)
	1 Vis de réglage et butée de gaine gauche	561028	14	7 Cavaliers	429055
	2 Contre-écrous	442009	15	1 Tube vinyle Ø 5,5 x 8 L 600	(a)
	4 Vis de purge étrier	513032	18	16 Raccords de tube 3/16"	327030
			21	4 Joints cuivre	358064
			26	1 Raccord d'essieu AV	(a)
			28	1 Raccord d'essieu AR	(a)
			25	<b>RESERVOIR COMPLET</b>	519636(b)

LOCKHEED



## COMMANDE D'EMBRAYAGE

REP.	DÉSIGNATIONS	RÉFÉRENCES	REP.	DÉSIGNATIONS	RÉFÉRENCES
35	<b>EMETTEUR D'EMBRAYAGE Ø 22 mm</b> Emetteur sans raccord Comprenant :	Type M 4 612021(c)	40	<b>RECEPT. D'EMBRAYAGE Ø 25,4 mm</b> Récepteur sans raccord Comprenant :	651064(d)
	1 Piston complet	*514232		1 Piston complet	*515096
	1 Coupelle secondaire	374118 +		1 Coupelle	373888 +
	1 Coupelle primaire	*373100 +		1 Capuchon	*376141 +
	1 Ressort complet	*512091		1 Vis de purge	513026
	1 Rondelle de butée	426129		<b>Boîte d'accessoires récepteur</b>	583081(e)
	1 Jonc d'arrêt	*424103	40 b	Comprenant :	
	1 Capuchon	*376151	40 c	1 Tige de poussée	321224
			40 d	1 Barillet de poussée	429833
	<b>Nécessaire normal émetteur</b>	*552126		1 Ecou	222435
	Comprenant :			<b>Nécessaire normal récepteur</b>	*554131
	1 Piston complet			Comprenant :	
	1 Coupelle primaire			1 Piston complet	
	1 Ressort complet			1 Capuchon	
	1 Jonc d'arrêt			<b>Nécessaire simplifié récepteur</b>	553126 +
	1 Capuchon			Comprenant :	
	<b>Nécessaire simplifié émetteur</b>	551297 +		1 Coupelle	
	Comprenant :			1 Capuchon	
	1 Coupelle secondaire			<b>PIECES DIVERSES D'EMBRAYAGE</b>	
	1 Coupelle primaire		35 b	1 Tige de poussée émetteur	321194
			50	1 Tube plastique Ø 4 x 7	539146
			51	1 Tube vinyle Ø 5,5 x 8 L 600	a
			52	2 Raccords de tube	327056
			53	2 Rondelles	426113
			—	2 Bagues caoutchouc	375228

a) Fourniture SIMCA

b) Le réservoir alimente aussi le circuit d'embrayage  
Etait réservoir 519610

c) Etait émetteur 612014 interchangeable avec 612021

d) Etait récepteur 651057

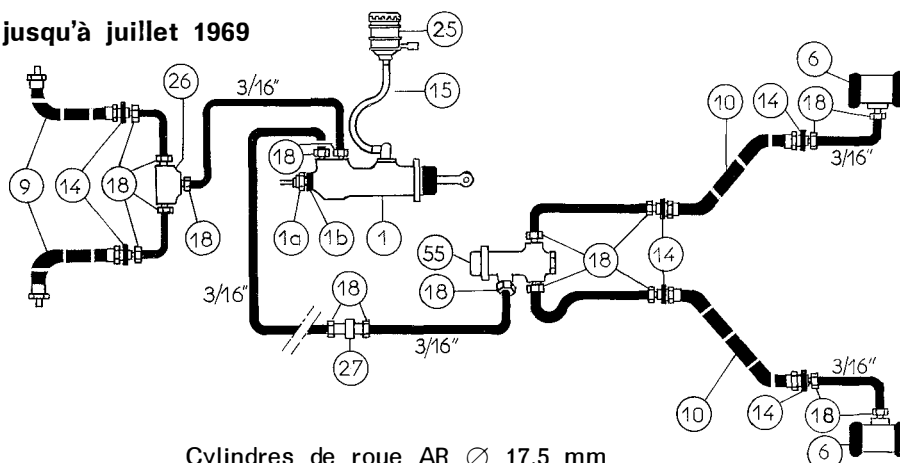
e) Etait boîte d'accessoires 583075

SI. 01-66

**NOTA :** pour le nouveau M/C 611217 et l'émetteur 612021, la différence avec les anciens réside dans la modification d'accrochage des capuchons.

# Production LOCKHEED

# COMMANDE DE FREINAGE



**SIMCA**  
**1100**  
sans Mastervac

Cylindres de roue AR  $\varnothing$  17,5 mm

REP	DESIGNATIONS	REFERENCES	REP	DESIGNATIONS	REFERENCES
1	<b>MAITRE-CYLINDRE Ø 17,5 mm</b> M/C. avec soufflet et tige de poussée Comprenant : 1 Piston complet 1 Coupelle secondaire 1 Coupelle primaire 1 Disque de sécurité 1 Ressort complet 1 Soupape complète 1 Rondelle de butée 1 Jonc d'arrêt 1 Soufflet 1 Tige de poussée	<b>611363 (a)</b>  ★514352 374126 + ★371060 + ★429988 + ★512109 ★516043 + 426161 ★424122 ★376140 321259 (b)	6	<b>CYLINDRES DE ROUE AR Ø 17,5 mm</b> 2 C/R. sans raccord Comprenant chacun : 2 Capuchons 2 Pistons 2 Coupelles 1 Ressort 1 Vis de purge	<b>621378</b>  ★376095 + ★325152 ★373093 + ★322564 513025
1a	<b>Boîte d'accessoires M/C.</b> Comprenant : 1 Indicateur de freinage	<b>581772</b> 681044		<b>Boîte d'accessoires C/R. AR</b> Comprenant : 2 Vis de fixation 2 Rondelles Grower	<b>582191</b> 221601 221956
1b	<b>Nécessaire normal M/C.</b> Comprenant : 1 Piston complet 1 Coupelle primaire 1 Ressort complet 1 Soupape complète 1 Jonc d'arrêt 1 Soufflet 1 Disque de sécurité	<b>★552197 (c)</b>  358012		<b>Nécessaire normal C/R. AR</b> Comprenant : 2 Capuchons 2 Pistons 2 Coupelles 1 Ressort	<b>★554148</b>
	<b>Nécessaire simplifié M/C.</b> Comprenant : 1 Coupelle secondaire 1 Coupelle primaire 1 Soupape complète 1 Disque de sécurité	<b>551353 + (d)</b>		<b>Nécessaire simplifié C/R. AR</b> Comprenant : 2 Capuchons 2 Coupelles	<b>553137 +</b>
			9	<b>PIECES DIVERSES DE FREINAGE</b> 2 Flexibles AV	527251
			10	2 Flexibles AR	527300 (f)
			14	6 Cavaliers	429055
			15	1 Tube vinylo 5,5 × 8	(g)
			18	18 Vis raccord	327030
			26	1 Raccord essieu avant	(g)
			27	1 Raccord de jonction	(g)
			25	<b>RESERVOIR COMPLET</b> <b>Nivocode</b> Tube de purge	<b>519636 (h)</b> <b>682025</b> 379030
55	<b>COMPENSATEUR ASSERVI</b>	<b>631245 (e)</b>			

(h) Le réservoir alimente le circuit d'embrayage et de freinage.

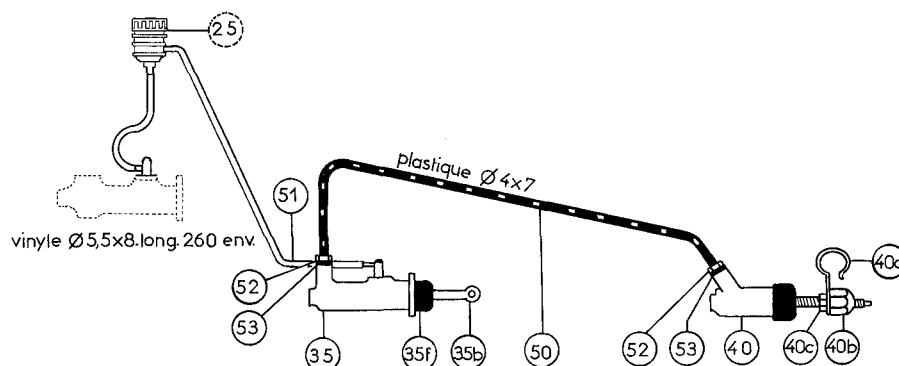
SUITE AU VERSO

Depuis septembre 1967 jusqu'à juillet 1969  
(suite)

# SIMCA 1100

## Production LOCKHEED

## COMMANDE D'EMBRAYAGE



REP	DESIGNATIONS	REFERENCES	REP	DESIGNATIONS	REFERENCES
35	<b>EMETTEUR D'EMBRAYAGE</b> Ø 19 mm (à course limitée). Emetteur sans raccord Comprenant :	<b>612033/086</b>	40	<b>RECEPTEUR D'EMBRAYAGE</b> Ø 1" à ressort incorporé (course 15 mm) Récepteur sans raccord Comprenant :	<b>651086/086 (c)</b>
	1 Piston complet	★514289		1 Ressort	★322598
	1 Coupelle secondaire	374123 +		1 Piston complet	★515127
	1 Coupelle primaire	374136 +		1 Coupelle	373008 +
	1 Ressort	★322615		1 Capuchon	★376198 +
	1 Rondelle de butée	426165		1 Vis de purge	513025
	1 Jonc d'arrêt	★424103		1 Cage de rotule	429894
	1 Bague caoutchouc	375228		1 Capsule	★429965 +
	1 Pipe arrivée (plastique)	483026		1 Tige de poussée	321270
	1 Joint caoutchouc	375201		1 Bague caoutchouc	375228
	1 Anneau de serrage	429811		<b>Boîte d'accessoires récepteur</b>	<b>583087</b>
	<b>Boîte d'accessoires d'émetteur</b>	<b>581909</b>	40a	Comprenant :	
35b	Comprenant :		40b	1 Ressort de liaison	429935
35f	1 Tige de poussée	321249	40c	1 Ecrou sphérique	421219
	1 Soufflet	★376140		1 Contre-écrou	222451
	<b>Nécessaire normal émetteur</b>	<b>★552157</b>		<b>Nécessaire normal récepteur</b>	<b>★554211 (d)</b>
	Comprenant :			Comprenant :	
	1 Piston complet			1 Piston complet	
	1 Ressort			1 Capuchon	
	1 Jonc d'arrêt			1 Capsule	
	1 Soufflet			1 Ressort	
	La coupelle primaire fait partie du piston complet			<b>Nécessaire simplifié récepteur</b>	<b>553187 + (d)</b>
	<b>Nécessaire simplifié émetteur</b>	<b>551333 +</b>	50	Comprenant :	
	Comprenant :		52	1 Coupelle	
	1 Coupelle secondaire		53	1 Capuchon	
	1 Coupelle primaire		—	1 Capsule	
			51	<b>PIECES DIVERSES D'EMBRAYAGE</b>	
				1 Tube de liaison complet	539305 (e)
				2 Vis raccord	327056
				2 Rondelles	426113
				2 Bagues caoutchouc	375228
				1 Tube vinyle : 5,5 x 8 - L : 260	(f)

NOTA. — La cage de rotule réf. 429894 et la tige de poussée réf. 321270 ne sont pas livrées séparées du récepteur réf. 651086/086.

(c) Etais 651067/086, 651071/086 et 651076/086. Interchangeable.

Pour ces 3 références, il faut utiliser :

Nécessaire normal 554195

Nécessaire simplifié 553176.

(d) Uniquement valables pour 651086/086.

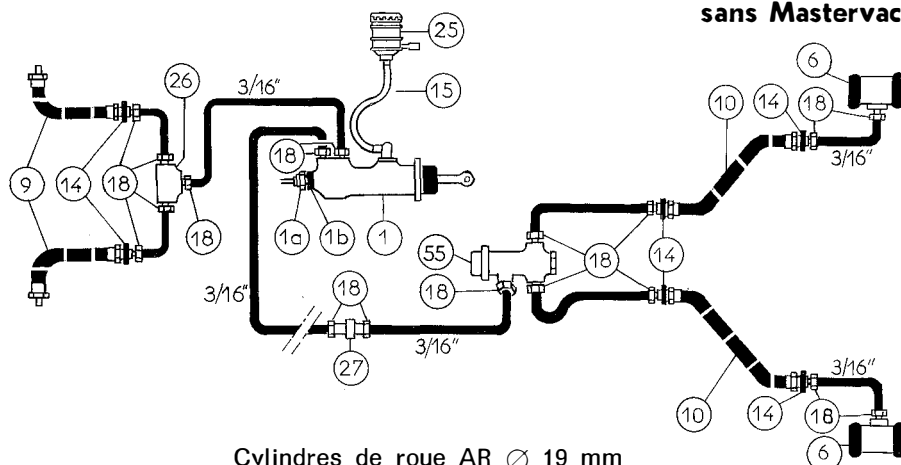
(e) Etais 539289 interchangeable.

(f) Fourniture Simca.

# SIMCA 1100 - 5 CV

# Production LOCKHEED

# COMMANDE DE FREINAGE

Cylindres de roue AR  $\varnothing$  19 mm[illegible]

- (c) Uniquement valable pour 611363.
- (d) Etait 621378  $\varnothing$  17,5 mm. Non interchangeable. Il faut monter 2 C/R 621340 si l'on veut assurer l'interchangeabilité.
- (e) Fourniture Simca.
- (f) Le réservoir alimente le circuit d'embrayage et de freinage.

**LOCKHEED** - 27, rue Jules-Verne - 93-SAINT-OUEN — Téléphone : 254.67.45 - 606.32.03 - 606.75.50 — Télex : Lockheed Stoen 28510

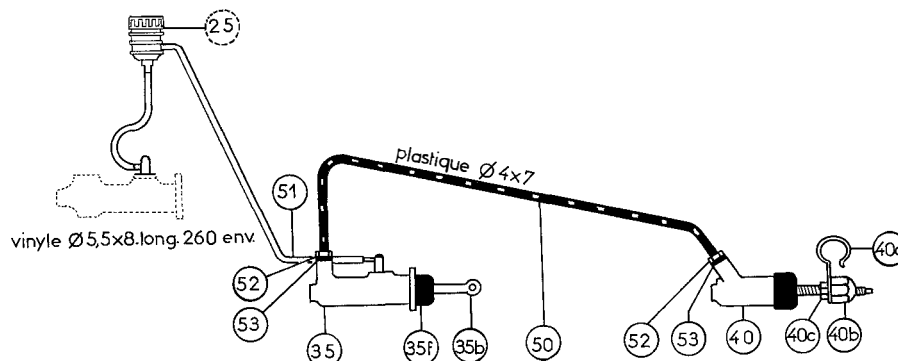
FEUILLES GENERALES D'EQUIPEMENTS N° 201

## Depuis juillet 1969 (suite)

# SIMCA 1100 - 5 CV

**Production**  
**LOCKHEED**

## COMMANDE D'EMBRAYAGE



REP	DESIGNATIONS	REFERENCES	REP	DESIGNATIONS	REFERENCES
35	<b>EMETTEUR D'EMBRAYAGE</b> Ø 19 mm (à course limitée) Emetteur sans raccord Comprenant : 1 Piston complet 1 Coupelle secondaire 1 Coupelle primaire 1 Ressort 1 Rondelle de butée 1 Jonc d'arrêt 1 Bague caoutchouc 1 Pipe arrivée (plastique) 1 Joint caoutchouc 1 Anneau de serrage	<b>612033/086</b>  ★514289 374123 + 374136 + ★322615 426165 ★424103 375228 483026 375201 429811	40	<b>RECEPTEUR D'EMBRAYAGE</b> Ø 1" à ressort incorporé (course 15 mm) Récepteur sans raccord Comprenant : 1 Ressort 1 Piston complet 1 Coupelle 1 Capuchon 1 Vis de purge 1 Cage de rotule 1 Capsule 1 Tige de poussée 1 Bague caoutchouc	<b>651086/086(c)</b>  ★322598 ★515127 373008 + ★376198 + 513025 429894 ★429965 + 321270 375228
35b 35f	<b>Boîte d'accessoires d'émetteur</b> Comprenant : 1 Tige de poussée 1 Soufflet	<b>581980(a)</b>  321277(b) ★376140	40a 40b 40c	<b>Boîte d'accessoires récepteur</b> Comprenant : 1 Ressort de liaison 1 Ecrou sphérique 1 Contre-écrou	<b>583087</b>  429935 421219 222451
	<b>Nécessaire normal émetteur</b> Comprenant : 1 Piston complet 1 Ressort 1 Jonc d'arrêt 1 Soufflet	<b>★552157</b>		<b>Nécessaire normal récepteur</b> Comprenant : 1 Piston complet 1 Capuchon 1 Capsule 1 Ressort	<b>★554211(d)</b>
	La coupelle primaire fait partie du piston complet.			<b>Nécessaire simplifié récepteur</b> Comprenant : 1 Coupelle 1 Capuchon 1 Capsule	<b>553187 + (d)</b>
	<b>Nécessaire simplifié émetteur</b> Comprenant : 1 Coupelle secondaire 1 Coupelle primaire	<b>551333 +</b>	50 52 53 — 51	<b>PIECES DIVERSES D'EMBRAYAGE</b> 1 Tube de liaison complet 2 Vis raccord 2 Rondelles 2 Bagues caoutchouc 1 Tube vinyle : 5,5 x 8 - L : 260	539305 327056 426113 375228 (f)

NOTA. — La cage de rotule réf. 429894 et la tige de poussée réf. 321270 ne sont pas livrées séparées du récepteur réf. 651086/086.  
 (a) Etait 581909 non interchangeable. (c) Etait 651076/086 interchangeable. (d) Uniquement valables pour 651086/086.  
 (b) Etait 321249 non interchangeable. Pour 651076/086 il faut utiliser : (f) Fourniture Simca.  
 Nécessaire normal 554195  
 Nécessaire simplifié 553176.